

CONSILIUL JUDEȚEAN DÂMBOVIȚA

**DAREA DE
SEAMĂ
CONTABILĂ
LA
31.12.2015**

2015

Primaria: Cons. Judetean

(se va completa cate un fisier Excel pt.fiecare primarie in parte)

(fiecare fisier Excel se va denumi astfel: Cfprimarie_sinteza.xls sau DenumirePrimarie_sinteza.xls)

(acolo unde sunt fractii, se completeaza suma la numarator si numitor si automat va rezulta procentul)

CONSILIUL JUDEȚEAN DÂMBOVIȚA

REGISTRATURĂ

Nr. 2954

Ziua 9 Luna 02 An 2016

VENITURI					
Nr. Crt	Indicatori sinteza	Formula de calcul	Sume	Procent	Perioada
1	Gradul de realizare a veniturilor	Venituri totale incasate Venituri totale programate	260.221.042 ✓ 316.098.530 ✓	82,32%	Trimestrial
2	Gradul de realizare a veniturilor proprii	Venituri proprii incasate Venituri proprii programate	67.190.896 ✓ 93.154.000 ✓	72,13%	Trimestrial
3	Gradul de finantare din venituri proprii	Venituri proprii incasate Venituri totale incasate	67.190.896 ✓ 260.221.042 ✓	25,82%	Trimestrial
4	Gradul de autofinantare	Venituri proprii incasate (exclusiv cote) Venituri totale incasate	- 8.042.679 ✓ 260.221.042 ✓	3,09%	Trimestrial
5	Venituri proprii incasate per capita	Venituri proprii incasate Numar de locuitori	67.190.896 ✓ 170.561	393,94	Anual
6	Gradul de realizare a impozitelor pe proprietate	Venituri din impozite pe proprietate incasate Venituri din impozite pe proprietate programate	775.074 ✓ 735.000 ✓	105,45%	Anual
7	Gradul de dependenta al bugetului local fata de bugetul de stat <i>11.02 = 80.196.000</i> <i>91.02 = 59.148.217</i> <i>42.02 = 83.403.725</i>	Incasari din surse primite de la bugetul de stat Venituri totale incasate	✓ 232.747.942 ✓ 260.221.042	89,44%	Anual
8	Gradul de autonomie decizionala	Venituri depersonalizate incasate Venituri totale incasate	✓ 94.828.896 ✓ 260.221.042	36,44%	Trimestrial
9	Estimatul anual din venituri fiscale		1.465.836 ✓		
a)	Coeficient de realizare a veniturilor fiscale in anul anterior (se calculeaza trimestrial)	Venituri fiscale cumulate an anterior (trim I,II,III) Total incasari venituri fiscale an anterior	1.465.836 ✓	1	2014
b)	Estimatul anual din venituri fiscale	Venituri fiscale cumulate an de calcul (trim I,II,III) coeficient	1.187.507 ✓ 1,00	1187507	2015

CHELTUIELI

Nr. Crt	Indicatori sinteza	Formula de calcul	Sume	Procent	Perioada
1	Rigiditatea cheltuielilor	Plati aferente cheltuielilor de personal Total plati	31.163.224 250.752.538	12,43%	Anual
2	Ponderea sectiunii de functionare	Plati aferente sectiunii de functionare Total plati	163.711.043 250.752.538	65,29%	Trimestrial
3	Ponderea sectiunii de dezvoltare	Plati aferente sectiunii de dezvoltare Total plati	87.041.495 250.752.538	34,71%	Trimestrial
4	Ponderea serviciului datoriei publice	Serviciul datoriei publice locale Total plati	16.544.000 250.752.538	6,6%	Anual
5	Excedent / Deficit - sectiune functionare	venituri incasate - (plati efectuate + plati restante)	8.836.167		Trimestrial
6	Excedent / Deficit - sectiune dezvoltare	venituri incasate - (plati efectuate + plati restante)	632.337		Trimestrial

ADM. FIN. PUBLICE
 TARGU MURES

COD	DENUMIRE INDICATORI	SOLD LA INCEPUTUL PERIOADEI	SOLD LA SFARSITUL PERIOADEI
0100			
01003	1.Active fixe necorporale (ct.2030000+2050000+2060000+2080100+2080200+2330000-2800300-2800500-2800800-2900400-2900500-2900800-2930100*)	5.717.193	13.356.724
01004	2.Instalatii tehnice, mijloace de transport, animale, plantatii, mobilier, aparatura birou si alte active corporale (ct.2130100+2130200+2130300+2130400+2140000+2310000-2810300-2810400-2910300-2910400-2930200*)	60.012.563	52.081.445
01005	3.Terenuri si cladiri (ct.2110100+2110200+2120000+2310000-2810100-2810200-2910100-2910200-2930200)	2.200.128.730	2.633.851.258
1007	5.Active financiare necurente (in investitii pe termen lung) peste un an (ct.2600100+2600200+2600300+2650000+2670201+2670202+2670203+2670204+2670205+2670208-2960101-2960102-2960103-2960200), din care:	22.137.113	23.428.492
01008	Titluri de participare (ct.2600100+2600200+2600300-2960101-2960102-2960103)	22.047.740	23.372.223
01009	6.Creante necurente - sume ce urmeaza a fi incasate dupa o perioada mai mare de un an (ct.4110201+4110208+4130200+4280202+4610201+4610209-4910200-4960200) din care:	1.723.917	2.070.455
0101			
01010	Creante comerciale recurente - sume ce urmeaza a fi incasate dupa o perioada mai mare de un an (ct.4110201+4110208+4130200+4610201-4910200-4960200)	53.191	50.985
01015	7.TOTAL ACTIVE NECURENTE (rd.03+04+05+06+07+09)	2.289.719.516	2.724.788.374
01019	1.Stocuri (ct.3010000+3020100+3020200+3020300+3020400+3020500+3020600+3020700+3020800+3020900+3030100+3030200+3040100+3040200+3050100+3050200+3070000+3090000+3310000+3320000+3410000+3450000+3460000+3470000+3490000+3510100+3510200+ 3540100+3540500+ 3540600+3560000+3570000+3580000+3590000+3610000+3710000+3810000+/-3480000+/-3780000-3910000-3920100+3920200-3930000-3940100-3940500-3940600-3950100-3950200-3950300-3950400-3950600-3950700-3950800-3960000-3970000-3980000)	32.500.305	35.549.364
0102	IMPOZIT PE PROFIT		
01021	Creante din operatiuni comerciale, avansuri si alte decontari (ct.2320000+2340000+4090101+4110101+4110108+4130100+4180000+4250000+4280102+4610101+4610109+4730109**+4810101+4810102+4810103+4810200+4810300+4810900+4820000+4830000+4890000-4910100-4960100+5120800) din care:	10.582.353	11.214.390
01022	Creante comerciale si avansuri (ct.2320000+2340000+4090101+4090102+4110101+4110108+4130100+4180000+4610101-4910100- 4960100),din care:	10.201.319	9.174.469
010221	Avansuri acordate(ct.2320000+2340000+4090101+4090102)		140.198
01023	Creante bugetare (ct.4310100**+4310200**+4310300**+4310400**+4310500**+4310700**+4370100**+4370200**+4370300**+4420400+4420800**+4440000**+4460000**+4480200+4610102+4630000+4640000+4650100+4650200+4660401+4660402+4660500+4660900+4810101**+4810102**+4810103**+4810900**+4820000**+4970000), din care:	3.848.926	2.069.420

COD	DENUMIRE INDICATORI	SOLD LA	SOLD LA
		INCEPUTUL PERIOADEI	SFARSITUL PERIOADEI
01024	Creantele bugetului general consolidat (ct.4630000+4640000+4650100+4650200+4660401+4660402+4660500+4660900-49770000)	2.544.483	1.921.310
01025	Creante din operatiuni cu fonduri externe nerambursabile si fonduri de la buget (ct.4500100+4500300+4500501+4500502+4500503+4500504+4500505+4500700+4510100+4510300+4510500+4530100+4540100+4540301+4540302+4540501+4540502+4540503+4540504+4550100+4550301+4550302+4550303+4560100+4560303+4560309+4570100+4570201+4570202+4570203+4570205+4570206+4570209+4570301+4570302+4570309+4580100+4580301+4580302+4610103+4730103**+4740000+4760000), din care:	33.702	3.023.392
0103	Total creante curente (rd.21+23+25+27)	14.464.981	16.307.202
01030	Conturi la trezorerie, casa in lei.		
01033	(ct.5100000+5120101+5120501+5130101+5130301+5130302+5140101+5140301+5140302+5150101+5150103+5150301+5150500+5150600+5160101+5160301+5160302+5170101+5170301+5170302+5200100+5210100+5210300+5230000+5250101+5250102+5250301+5250302+5250400+5260000+5270000+5280000+5290101+5290201+5290301+5290400+5290901+5310101+5500101+5520000+5550101+5550400+5570101+5580101+5580201+5590101+5600101+5600300+5600401+5610100+5610300+5620101+5620300+5620401+5710100+5710300+5710400+5740101+5740102+5740301+5740302+5740400+5750100+5750300+5750400-7700000)	5.613.837	19.783.853
010331	Dobanda de incasat.alte valori.avansuri de trezorerie (ct.5180701+5320100+5320200+5320300+5320400+5320500+5320600+5320800+5420100)	204.270	248.295
01035	Conturi la institutii de credit, BNR, casa in valuta (ct.5110101+5110102+5120102+5120402+5120502+5130102+5130202+5140102+5140202+5150102+5150202+5150302+5160102+5160202+5170102+5170202+5290102+5290202+5290302+5290902+5310402+5410102+5410202+5500102+5550102+5550202+5570202+5580102+5580202+5580302+5580303+5590102+5590202+5600102+5600103+5600402+5620102+5620103+5620402)	763.942	744.164
0104	Total disponibilitati si alte valori (rd.33+33.1+35+35.1)	6.582.049	20.776.312
01040	6.Cheltuieli in avans (ct.4710000)	16.927	15.400
01042	7.TOTAL ACTIVE CURENTE (rd.19+30+31+40+41+41.1+42)	53.564.262	72.648.278
01045	8.TOTAL ACTIVE (rd.15+45)	2.343.283.778	2.797.436.652
01046			
0105			
01052	I.Sume necurente - sume ce urmeaza a fi platite dupa o perioada mai mare de un an (ct.2690200+4010200+4030200+4040200+4050200+4280201+4620201+4620209+5090000), din care:	8.439	70.891
01053	Datorii comerciale (ct.4010200+4030200+4040200+4050200+4620201)	4.108	4.108
01054	2.Imprumuturi pe termen lung (ct.1610200+1620200+1630200+1640200+1650200+1660201+1660202+1660203+1660204+		

COD	DENUMIRE INDICATORI	SOLD LA INCEPUTUL PERIOADEI	SOLD LA SFARSITUL PERIOADEI
01055	1670201+1670202+1670203+1670208+1670209-1690200)	145.314.742	133.872.680
01058	3.Provizioane (ct.1510201+1510202+1510203+1510204+1510208)	2.386.455	1.254.658
0106	TOTAL DATORII NECURENTE (rd.52+54+55)	147.709.636	135.198.229
01060	1.Datorii comerciale, avansuri si alte decontari (ct.2690100+4010100+4030100+4040100+4050100+4080000+4190000+4620101+4620109+4730109+4810101+4810102+4810103+4810200+4810300+4810900+4820000+4830000+4890000+5090000+5120800), din care:	26.389.055	18.512.527
010601	Decontari privind incheierea executiei bugetului de stat din anul curent (ct.4890000)		13.953
01061	Datorii comerciale si avansuri (ct.4010100+4030100+4040100+4050100+4080000+4190000+4620101), din care:	23.991.898	17.106.170
01062	2.Datorii catre bugete (ct.4310100+4310200+4310300+4310400+4310500+4310700+4370100+4370200+4370300+4420800+4440000+4460000+4480100+4550501+4550502+4550503+4620109+4670100+4670200+4670300+4670400+4670500+4670900+4730109+4810900+4820000),din care:	3.374.492	4.723.908
010631	Contributii sociale (ct.4310100+4310200+4310300+4310400+4310500+4310700+4370100+4370200+4370300)	2.438.459	3.395.981
01065	3.Datorii din operatiuni cu Fonduri externe nerambursabile si fonduri de la buget,alte datorii catre alte organisme internationale (ct.4500200+4500400+4500600+4510200+4510401+4540402+4540409+4510601+4510602+4510603+4510605+4510606+4510609+4520100+4520200+4530200+4540200+4540401+4540402+4540601+4540602+4540603+4550200+4550401+4550402+4550403+4550404+4560400+4580401+4580402+4580501+4580502+4590000+4620103+4730103+4760000)	228.595	2.570.126
0107			
01071	5.Imprumuturi pe termen lung - sume ce urmeaza a fi platite in cursul exercitiului curent (ct.1610100+1620100+1630100+1640100+1650100+1660101+1660102+1660103+1660104+1670101+1670102+1670103+1670108+1670109+1680100+1680200+1680300+1680400+1680500+1680701+1680702+1680703+1680708+1680709-1690100)		6.560.600
01072	6.Salariile angajatilor (ct.4210000+4230000+4260000+4270100+4270300+4280101)	4.734.640	6.457.827
01074	8.Veniuri in avans (ct.4720000)	123.512	174.028
01075	9.Provizioane (ct.1510101+1510102+1510103+1510104+1510108)	244.761	
01078	10.TOTAL DATORII CURENTE (rd.60+62+65+70+71+72+73+74+75)	35.095.055	38.999.016
01079	11.TOTAL DATORII (rd.58+78)	182.804.691	174.197.245
0108			
01080	12.ACTIVE NETE = TOTAL ACTIVE - TOTAL DATORII = CAPITALURI		
01084	PROPRII (rd.80=rd.46-79=rd.90)	2.160.479.087	2.623.239.407
01085	1.Rezerve, fonduri (ct.1000000+1010000+1020101+1020102+1030000+1040101+1040102+1050100+1050200+1050300+1050400+1050500+1060000+1320000+1330000+1390100)	2.043.750.397	2.475.185.546
01087	2.Rezultatul reportat (ct.1170000-sold creditor)	58.102.093	116.332.053
0109	4.Rezultatul patrimonial al exercitiului (ct.1210000-sold creditor)	58.626.597	31.721.808
01090	6.TOTAL CAPITALURI PROPRII (rd.84+85-86+87-88)	2.160.479.087	2.623.239.407

Conducatorul institutiei



Conducatorul compartimentului
financiar - contabil


A handwritten signature in black ink, consisting of several stylized, overlapping strokes.

CONTUL DE REZULTAT PATRIMONIAL
31.12.2015

Pag.: 1 - lei -

COD	DENUMIRE INDICATORI	An	An
		precedent	current
0200			
02002	1. Venituri din impozite, taxe, contributi de asigurari si alte venituri ale bugetelor (ct.7300100+7300200+7310100+7310200+7320100+7330000+7340000+7350100+ + 7350200+7350300+7350400+7350500+7350600+7360100+7390000+7450100+ 7450200+7450300+7450400+7450500+7450900+7460100+7460200+7460300+ 7460900)	130.468.226	150.515.648
02003	2. Venituri din activitati economice (ct.7210000+7220000+7510100+7510200+/-7090000)	132.360.673	139.201.497
02004	3. Finantari, subventii, transferuri, alocatii bugetare cu destinatie speciala (ct.7510500+7710000+7720100+7720200+7740100+7740200+7750000+ 7760000+7780000+7790101+7790109)	98.860.895	117.134.608
02005	4. Alte venituri operationale (ct.7140000+7180000+7500000+7510300+7510400+ 7810200+7810300+7810401+7810402+7770000)	8.124.931	8.362.630
02006	TOTAL VENITURI OPERATIONALE (rd.02+03+04+05)	369.814.725	415.214.383
02008	1. Salarii si contributiile sociale aferente angajatilor (ct.6410000+6420000+6450100+ 6450200+6450300+6450400+6450500+6450600+6450800+6460000+6470000)	108.530.686	119.334.011
02009	2. Subventii si transferuri (ct.6700000+6710000+6720000+6730000+6740000+ 6750000+6760000+6770000+6780000+6790000)	84.272.452	94.248.769
0201			
02010	3. Stocuri, consumabile, lucrari si servicii executate de terti (ct.6010000+6020100+ 6020200+6020300+6020400+6020500+6020600+6020700+6020800+6020900+ 6030000+6060000+6070000+6080000+6090000+6100000+6110000+6120000+ 6130000+6140000+6220000+6230000+6240100+6240200+6260000+6270000+ 6280000+6290100)	85.884.440	88.111.120
02011	4. Cheltuieli de capital, amortizari si provizioane (ct.6290200+6810100+ 6810200+6810300+6810401+6810402+6820101+6820109+ 6820200+6890100+6890200)	26.067.661	76.697.428
02012	5. Alte cheltuieli operationale (ct.6350000+6540000+6580101+6580109)	563.373	341.052
02013	TOTAL CHELTUIELI OPERATIONALE (rd.08+09+10+11+12)	305.318.612	378.732.380
02015	-EXCEDENT (rd.06-rd.13)	64.496.113	36.482.003
02017	IV. VENITURI FINANCIARE (ct.7630000+7640000+7650100+7650200+7660000+ 7670000+7680000+7690000+7860300+7860400)	2.435	8.297
02018	V. CHELTUIELI FINANCIARE (ct.6630000+6640000+6650100+6650200+6660000+ 6670000+6680000+6690000+6860300+6860400+6860800)	5.723.516	4.535.020
0202			
02021	-DEFICIT (rd.18-rd.17)	5.721.081	4.526.723
02023	-EXCEDENT (rd.15+20-16-21)	58.775.032	31.955.280
02025	VIII. VENITURI EXTRAORDINARE (ct.7910000)	15.058	547.599
02026	IX. CHELTUIELI EXTRAORDINARE (ct.6900000+6910000)	129.146	765.652
02029	-DEFICIT (rd.26-rd.25)	114.088	218.053
0203			
02031	-EXCEDENT (rd.23+28-24-29)	58.660.944	31.737.227

Conducatorul institutiei



Conducatorul compartimentului
financiar-contabil

A handwritten signature in black ink, consisting of stylized initials and a surname.


SITUATIA FLUXURILOR DE TREZORERIE

31.12.2015

pag.: 1 - lei -

COD	DENUMIRE INDICATORI	Total	Casa	Buget de stat ct. 5200100/ 7700000	Buget local ct. 5210100/ 7700000	Buget asigurari sociale de stat ct. 5250101+ 5250102/ 7700000	Buget asigurari pentru somaj ct. 5740101+ 5740102/ 7700000	Buget Fond national unic de asigurari sociale de sanatate ct. 5710100/ 7700000	Buget Fond pentru mediu ct. 5750100/ 7700000	Buget trezoreria statului ct. 5240100/ 7700000	Buget institutii publice finantate integral din venituri proprii ct. 5600101/ 7700000	Buget institutii publice finantate din venituri proprii si subventii ct. 5610100/ 7700000	Buget activitati finantate din venituri proprii si buget activitati de privatizare ct. 5620101/ 7700000	Buget imprumuturi interne si externe ct. 5130101+ 5140101+ 5160101+ 5170101+ 5130301+ 5130302+ 5140301+ 5140302+ 5160301+ 5160302+ 5170301+ 5170302/ 7700000	Buget fonduri externe nerambursabile (sursa D) ct. 5150103+ 5150600/ 7700000	Alte disponibilitati (ct.5XX)
03002	1. Incasari	450.753.697	9.587.385		259.989.149						138.933.091	12.477.923			996.707	28.769.442
03003	2. Plati	340.574.689	9.587.385	13.953	161.601.355						131.891.704	11.350.721			70.379	26.073.145
03004	3. Numerar net din activitatea operationala (rd.02-rd.03)	110.179.008		-13.953	98.387.794						7.041.387	1.127.202			926.328	2.096.297
03006	1. Incasari	231.893			231.893											
03007	2. Plati	86.811.340			73.161.038						5.343.550	1.085.571		6.560.600	660.581	
03008	3. Numerar net din activitatea de investitii (rd.06-07)	-86.579.447			-72.929.145						-5.343.550	-1.085.571		-6.560.600	-660.581	
03010	1. Incasari	6.560.600												6.560.600		
03011	2. Plati	15.990.145			15.990.145											
03012	3. Numerar net din activitatea de finantare (rd.10-rd.11)	-9.429.545			-15.990.145									6.560.600		
03013	IV.CRESTEREA (DESCRESTEREA) NETA DE NUMERAR SI ECHIVALENT DE NUMERAR (rd.04+rd.08+rd.12)	14.170.016		-13.953	9.468.504						1.697.837	-41.631			265.747	2.096.297
03014	V. NUMERAR SI ECHIVALENT DE NUMERAR LA INCEPUTUL ANULUI	5.613.837			4.295.196						369.291	7.094				942.256
030141	-sume recuperate din excedentul anului precedent/sume virate din fondul spitalului in excedent**	3.669.766			3.300.029						369.291	446				
030142	-sume utilizate din excedentul anului precedent/sume transferate din excedent la bugetul local/sume transferate din excedent pentru constituirea de depozite in trezorerie***	3.669.766			3.300.029						369.291	446				
03015	VI.NUMERAR SI ECHIVALENT DE NUMERAR LA SFARSITUL PERIOADEI (rd.13+rd.14+rd.14.1-rd.14.2-rd.14.3)	19.783.853		-13.953	13.763.700						2.067.128	48.725			265.747	3.638.553

Conducatorul institutiei



Conducatorul compartimentului financiar- contabil

[Handwritten signature]

Viza trezoreriei

[Handwritten signature]
[Handwritten signature]



SITUATIA FLUXURILOR DE TREZORERIE
31.12.2015

pag.: 1 - lei -

COD	DENUMIRE INDICATORI	Total	Casa in valuta	Alte disponibilitati
0400				
04002	1. Incasari	21.401.888	58.331	21.343.557
04003	2. Plati	21.421.683	58.331	21.363.352
04004	3. Numerar net din activitatea operationala (rd.02-rd.03)	-19.795		-19.795
0401				
04013	IV CRESTEREA (DESCRESTEREA) NETA DE NUMERAR SI ECHIVALENT DE NUMERAR (rd.04+rd.08+rd.12)	-19.795		-19.795
04014	V NUMERAR SI ECHIVALENT DE NUMERAR LA INCEPUTUL PERIOADEI	763.942		763.942
04015	1. Diferente de curs favorabile	17		17
04 /	VI NUMERAR SI ECHIVALENT DE NUMERAR LA FINELE PERIOADEI(rd.13+14+15-16)	744.164		744.164

Conducatorul institutiei

Conducatorul compartimentului
finanțar- contabil

DISPONIBIL DIN MULOACE CU DESTINATIE SPECIALA

ANEXO 146

31.12.2015

- lei -

DENUMIRE INDICATORI	COD	DISPONIBIL LA INCEPUTUL ANULUI	INCASARI	PLATI	DISPONIBIL LA SFARSITUL PERIOADEI
TOTAL (rd.02 la 15)	0500				
- Sume primite ca donatii si sponsorizari (ct.5500101,ct.5500102/analitice distincte)	05001 05002	488.317	2.744.015	92.095	3.140.237
- Garantii materiale reținute gestionarilor conform Legii nr.22/1969 (ct.5500101,ct.5500102/analitice distincte)	05003 0501	146.319 254.795	27.015	20.000 25.762	126.319 256.048
- Alte disponibilizati cu destinatie speciala (ct.5500101,ct.5500102/analitice distincte)	05011	87.203	2.717.000	46.333	2.757.870

Conducatorul institutiei,



Conducatorul compartimentului
financiar-contabil




Situatia platilor efectuate si a sumelor declarate pentru cota-parte aferenta cheltuielilor finantate din FEN postaderare

31.12.2015

Pag.: 1 - lci -

Cod indicator	Denumirea programului cu finantare UE	Plati efectuate de la titlul 56 si 58	din care:		Sume in curs de solicitare la rambursare aferente cheltuielilor efectuate in anul curent	Sume solicitate la rambursare aferenta cheltuielilor efectuate in anul curent	Sume solicitate la rambursare aferente cheltuielilor efectuate in anul curent aflate in curs de autorizare	Sume rambursate aferente cheltuielilor efectuate in anul curent	Sume neautorizate de autoritatile de management aferente cheltuielilor efectuate in anul curent	Prefinantare dedusa din sumele solicitate la rambursare aferente cheltuielilor efectuate in anul curent	Sume rezultate din nereguli aferente cheltuielilor efectuate in anul curent si ani precedenti	din care:	
			Plati efectuate pentru cota-parte FEN (alineat02)	Sume rezultate din nereguli deduse din sumele solicitate la rambursare aferente cheltuielilor efectuate in anul curent									
A		01	02	03	04	05	06	07	08	09	10		
1000													
10001	Programe din Fondul European de Dezvoltare Regionala (FEDR) (5601)	37.637.910	19.889.187	228.709	19.660.478	644.644	19.015.834						
10002	Programe din Fondul Social European (FSE) (5601)	934.344	915.632	829.933	85.699		85.699						
1001													
10015	Alte programe comunitare finantate in perioada 2007-2013(5615)	32.000	23.336	2.336	21.000		21.000						
10016	Alte facilitati si instrumente postaderare(5616)	136.836	75.401	21.940	53.461				53.461				
10017	Mecanismul Financiar SEE(5617)	12.674	12.674	1.773	10.901		10.901						
1004													
10040	Total (cod01 la 39.2)	38.753.764	20.916.230	1.084.691	19.831.539	644.644	19.133.434		53.461				

Conducatorul institutiei



Conducatorul compartimentului financiar- contabil

Situatia platilor efectuate si a sumelor declarate pentru cota-parte aferenta cheltuielilor finantate din FEN postaderare

31.12.2015

Pag: 1 - lei -

Cod indicator	Denumirea programului cu finantare UE	Plati efectuate de la titlul 56 si 58	din care:		Sume in curs de solicitare la rambursare aferente cheltuielilor efectuate in anul curent	Sume solicitate la rambursare aferenta cheltuielilor efectuate in anul curent	Sume solicitate la rambursare aferente cheltuielilor efectuate in anul curent aflate in curs de autorizare	Sume rambursate aferente cheltuielilor efectuate in anul curent	Sume neautorizate de autoritatile de management aferente cheltuielilor efectuate in anul curent	Prefinantare dedusa din sumele solicitate la rambursare aferente cheltuielilor efectuate in anul curent	Sume rezultate din nereguli aferente cheltuielilor efectuate in anul curent si ani precedenti	din care:	
			Plati efectuate pentru cota-parte FEN (alineat02)									Sume rezultate din nereguli deduse din sumele solicitate la rambursare aferente cheltuielilor efectuate in anul curent	
	A	01	02	03	04	05	06	07	08	09	10		
1400													
14001	Programe din Fondul European de Dezvoltare Regionala (FEDR) (5601)	6.560.600	3.730.761	3.730.761									
1404													
14040	Total (cod01 la 39.2)	6.560.600	3.730.761	3.730.761									

Conducatorul institutiei



Conducatorul compartimentului financiar- contabil

Situatia platilor efectuate si a sumelor declarate pentru cota-parte aferenta cheltuielilor finantate din FEN postaderare

31.12.2015

Pag.: 1 - lei -

Cod indicator	Denumirea programului cu finantare UE	Plati efectuate de la titlul 56 si 58	din care:		Sume in curs de solicitare la rambursare aferente cheltuielilor efectuate in anul curent	Sume solicitate la rambursare aferenta cheltuielilor efectuate in anul curent	Sume solicitate la rambursare aferente cheltuielilor efectuate in anul curent aflate in curs de autorizare	Sume rambursate aferente cheltuielilor efectuate in anul curent	Sume neautorizate de autoritatile de management aferente cheltuielilor efectuate in anul curent	Prefinantare dedusa din sumele solicitate la rambursare aferente cheltuielilor efectuate in anul curent	Sume rezultate din nereguli aferente cheltuielilor efectuate in anul curent si ani precedenti	din care:	
			Plati efectuate pentru cota-parte FEN (alineat02)	Sume rezultate din nereguli deduse din sumele solicitate la rambursare aferente cheltuielilor efectuate in anul curent									
A		01	02	03	04	05	06	07	08	09	10		
1500													
15001	Programe din Fondul European de Dezvoltare Regionala (FEDR) (5601)	5.587.998	3.048.937		3.048.937	803.844	2.038.923			206.170			
1504													
15040	Total (cod01 la 39.2)	5.587.998	3.048.937		3.048.937	803.844	2.038.923			206.170			

Conducatorul institutiei



Conducatorul compartimentului financiar-contabil

Situatia sumelor primite direct de la Comisia Europeana/alti donatori si a platilor din FEN postaderare

31.12.2015

Pag.: 1 - lei -

Cod indicator	Denumirea programului cu finantare UE	Sold la inceputul anului	Incasari FEN (inclusiv top up)	Dobanzi/comisioane	Incasari din conturi de debite FEN ani precedenti	Plati efectuate din FEN	din care plati, catre / pentru:										Diferente de curs favorabile/ nefavorabile	Sold la finele perioadei
							Autoritati de management/ Agentii de plati/etc.	Conturi venituri din privatizare si Conturi pt. indisponibilitati temporate de fonduri	Buget de stat (inclusiv top up)	Bugete locale	BASS	Somaj	Sanatate	Institutii finantate integral din venituri proprii/ venituri proprii si subventii	Alti beneficiari fermieri, ONG, soc.com. etc	Comisia Europeana/ alti donatori		
	A	01	02	03	04		05	06	07	08	09	10	11	12	13	14	15	
3201																		
32016	Alte facilitati si instrumente postaderare		79.611			79.611				79.611								
3209																		
32099	TOTAL		79.611			79.611				79.611								

Conducatorul institutiei

Conducatorul compartimentului financiar- contabil



Situatia sumelor primite indirect de la Comisia Europeana/alti donatori si a platilor din FEN postaderare

31.12.2015

Pag.: 1 - lei -

Cod indicator	Denumirea programului cu finantare UE	Sold la inceputul anului	Incasari FEN (inclusiv top up)	Dobanzi/comisioane	Incasari din conturi de debite FEN precedenti	Incasari de la Buget de stat pentru indisponibilitati si din venituri din privatizare	Plati efectuate din FEN	din care plati, catre / pentru:							Plati efectuate din Buget de stat si din venituri din privatizare	Diferente de curs favorabile/ nefavorabile	Sold la finele perioadei	
								Agentii de plati	Buget de stat	Bugete locale	BASS	Somaj	Sanatate	Institutiile finantate din venituri proprii/ venituri proprii si subventii				Alti beneficiari fermieri, ONG, soc.com. etc
	A	01	02	03	04	05		06	07	08	09	10	11	12	13	14	15	
3301																		
33015	Alte programe comunitare finantate in perioada 2007-2013	21.937					21.000			21.000							-662	275
3309																		
33099	TOTAL	21.937					21.000			21.000							-662	275

Conducatorul institutiei



Conducatorul compartimentului financiar-contabil

DIRECTIA GENERALA A
FINANTELOR PUBLICE JUDET DAMBOVITA

Anexa 22

VENITURILE SI CHELTUIELILE BUGETELOR
LOCALE PE UNITATI ADMINISTRATIV TERITORIALE

31.12.2015

- lei -

Denumire Indicatori	Cod Indicator	Nr. rand	Prevederi Anuale	Realizat	
				1	2
A	B	C			
IV. JUDET(BUGET PROPRIU)					
VENITURI TOTAL	000102	24085	316.098.530	260.221.042	
Venituri proprii	4802	24086	93.154.000	67.190.896	
1. Venituri curente, din care:	000202	24087	183.374.000	157.178.103	
a) Cote si sume defalcate din impozitul pe venit	0402	24088	55.283.000	59.148.217	
-cote defalcate din impozitul pe venit	040201	24089	31.000.000	34.865.213	
		2409			
-sume alocate din cotele defalcate din impozitul pe venit pentru echilibrarea bugetelor locale	040204	24090			
b) Sume defalcate din taxa pe valoarea adaugata	1102	24091	24.283.000	24.283.004	
-sume defalcate din taxa pe valoarea adaugata pentru finantarea cheltuielilor descentralizate la nivelul judetelor	110201	24092	90.196.000	90.196.000	
-sume defalcate din taxa pe valoarea adaugata pentru drumuri	110205	24095	45.049.000	45.049.000	
-sume defalcate din taxa pe valoarea adaugata pentru echilibrarea bugetelor locale	110206	24096	17.509.000	17.509.000	
c) Transferuri voluntare, altele decat subventiile -donatii si sponsorizari	3702	24097	27.638.000	27.638.000	
	370201	24098	24.000	23.100	
		2410			
2. Venituri din capital	390002	24100		231.893	
4. Subventii de la alte nivele ale administratiei publice	420002	24105	99.844.530	83.403.725	
-subventii de la bugetul de stat	4202	24106	99.844.530	83.403.725	
5. Sume primite de la UE/alti donatori in contul platilor efectuate si prefinantari	4502	241071			
CHELTUIELI TOTAL	5002	24108	32.880.000	19.407.321	
Excedent	9802	24109	320.394.530	250.752.538	
		2411	-4.296.000	9.468.504	
		24112			
CORELATII	000102	24112			
VENITURI TOTAL			316.098.530	260.221.042	
Venituri proprii	4802	24113	93.154.000	67.190.896	
1. Venituri curente, din care:	000202	24114	183.374.000	157.178.103	
a) Cote si sume defalcate din impozitul pe venit	0402	24115	55.283.000	59.148.217	



**VENITURILE SI CHELTUIELILE BUGETELOR
LOCALE PE UNITATI ADMINISTRATIV TERITORIALE**

31.12.2015

- lei -

Denumire Indicatori	Cod Indicator	Nr. rand	Prevederi Anuale	Realizat	
				1	2
A	B	C			
-cote defalcate din impozitul pe venit	040201	24116	31.000.000		34.865.213
-sume alocate din cotele defalcate din impozitul pe venit pentru echilibrarea bugetelor locale	040204	24117			
b) Suma defalcate din taxa pe valoarea adaugata	1102	24118	24.283.000		24.283.004
-sume defalcate din taxa pe valoarea adaugata pentru finantarea cheltuielilor descentralizate la nivelul judetelor	110201	24119	90.196.000		90.196.000
-sume defalcate din taxa pe valoarea adaugata pentru drumuri	110205	24122			
-sume defalcate din taxa pe valoarea adaugata pentru echilibrarea bugetelor locale	110206	24123	17.509.000		17.509.000
c) Transferuri voluntare, altele decat subventiile -donatii si sponsorizari	3702	24125	27.638.000		27.638.000
2. Venituri din capital	370201	24126	24.000		23.100
	390002	24128	24.000		231.893
		2413			
4. Subventii de la alte nivele ale administratiei publice	420002	24133			
-subventii de la bugetul de stat	4202	24134	99.844.530		83.403.725
5. Suma primite de la UE/alti donatori in contul platilor efectuate si prefinantari	4502	241351	99.844.530		83.403.725
			32.880.000		19.407.321
CHELTUIELI TOTAL	5002	24136	320.394.530		250.752.538
Excedent	9802	24137	-4.296.000		9.468.504

Conducatorul institutiei

Conducatorul compartimentului
financiar- contabil



CONTUL DE EXECUȚIE a donațiilor/sponsorizărilor primite și utilizate în anul 2015

Nr.crt.	Denumirea indicatorilor	Codul indicatorului	Suma (lei)
1	Veniturile din donații și /sau sponsorizări primite și virate la buget	TOTAL, din care:	26.892
		37.02.01	23.100
		37.10.01	3.792
2	Total plăți efectuate în limita donațiilor și/sau sponsorizărilor primite, din care:..... (pe subdiviziunile clasificăției bugetare)	TOTAL, din care:	26.892
		66.02.06.01.51.01.46	23.100
		66.10.06.01.20.04.02	3.792
3	Soldul donațiilor și/sau sponsorizărilor rămase neutilizate la finele anului, din care (pe subdiviziunile de cheltuieli ale clasificăției bugetare)	TOTAL, din care:	0

Conform art.3.11 (1) din Normele Metodologice nr.4075/18.12.2015 privind încheierea exercițiului bugetar al anului 2015, la sfârșitul anului 2015 în soldul contului 50.07 era suma de 126.319 lei, ce reprezintă sponsorizări ale Spitalului Județean de Urgență Târgoviște.



PREȘEDINTE,
 Conf. univ. dr. Adrian Țuțuianu

DIRECTOR EXECUTIV,
 Ec. Cepturenu Natalia

din fonduri externe nerambursabile (FEN) postaderare (titlul 56 si titlul 58) la data de

31.12.2015

Pag.: 1 - lei -

Denumirea sursei de finantare	Buget de stat (s 01-stat)	Buget local (s 02-local)	Bugetul asigurarilor sociale de stat (s 03-bass)	Bugetul asigurarilor pentru somaj (s 04-somaj)	Bugetul fondului national unic de asigurari sociale de sanatate (s05-sanatate)	Bugetul institutiilor publice si activitatilor finantate integral sau partial din venituri proprii (s10-local)	Bugetul fondurilor externe nerambursabile (s08-stat+asigurari+local)	Bugetul creditelor externe (s06-stat+local)	Bugetul creditelor interne (s07-stat+local)	Bugetul institutiilor publice si activitatilor finantate integral sau partial din venituri proprii (s20- stat+asigurari+ autonome)	Bugetul institutiilor publice si activitatilor finantate integral din venituri proprii (s10- stat+ autonome)
A	01	02	03	04	05	06	07	08	09	10	11
Total plati (titlul VIII cod56+ titlul X cod58) (rd.2+rd.11)		38.753.764				5.587.998	730.960		6.560.600		
Total plati (titlul VIII cod56)		38.753.764				5.587.998	730.960		6.560.600		
Cheltuieli de personal (titlul I)		86.409					10.658				
Bunuri si servicii(titlul II)		1.983.005				576.402	59.721		613.878		
Subventii (titlul IV)		162.000									
Active nefinanciare (titlul XIII)		36.522.350				5.011.596	660.581		5.946.722		

Conducatorul institutiei



Conducatorul compartimentului financiar- contabil

Situatia platilor efectuate din buget si nejustificate prin bunuri, lucrari,
servicii la finele perioadei

Anexa 29

31.12.2015

pag.: 1 - lei -

COD	DENUMIREA SI SIMBOLUL CONTURILOR	SOLD LA INCEPUTUL ANULUI	SOLD LA SFARSITUL PERIOADEI
3100			
31001	1 Avansuri acordate furnizorilor(ct.2320000+2340000+4090101+4090102)-Total(rd.02+03)		140.198
31003	-din alte surse de finantare		140.198
31007	3 Disponibilitati la alti rezidenti;garantii depuse la furnizori (ct.2670108+2670208+4610101+4610102+4610103+4610109+4610201+4610209)-Total(rd.08+09)din care: -din finantare bugetara(ct.77000000) -din alte surse de finantare	123.791 88.898 34.893	382.671 347.778 34.893
31008			
31009			
3101			
31017	7 Total(rd.01+04+07+10+13+16)	123.791	522.869

Conducatorul institutiei



Conducatorul compartimentului
financiar- contabil




I. PLATI RESTANTE
31.12.2015

pag. 1 - lei -

DENUMIRE INDICATORI	COD	Sold la inceputul anului	Sold la finele perioadei	
			TOTAL	Din care: aterent sumelor angajate cu prevederi bugetare
PLATI RESTANTE-TOTAL (rd. 150+300) din care:	4000			
-sub 30 de zile(rd. 151+301)	40001	10.350.766	8.561.919	8.561.919
- peste 30 de zile (rd. 152+302)	40002	3.893.330	4.423.770	4.423.770
	40003	6.457.436	4.138.149	4.138.149
	4015			
PLATI RESTANTE - TOTAL SECTIUNEA DE FUNCTIONARE	40150			
(ro. 160+170+240+250+270+280+290) din care:		9.672.193	8.561.919	8.561.919
-sub 30 de zile(rd. 161+171+241+251+271+281+291)	40151	3.214.757	4.423.770	4.423.770
- peste 30 de zile (rd. 162+172+242+252+272+282+292)	40152	6.457.436	4.138.149	4.138.149
	4016			
Plati restante catre furnizori,creditori din operatii comerciale	40160			
(ct.4010100,ct.4030100,ct.4620101,ct.4620109)				
(rd. 161+162+163+165+166) din care:		9.672.193	8.561.919	8.561.919
-sub 30 de zile	40161	3.214.757	4.423.770	4.423.770
- peste 30 de zile	40162	6.457.436	4.138.149	4.138.149
	4030			
PLATI RESTANTE-TOTAL SECTIUNEA DEZVOLTARE	40300			
(rd.310+320+330), din care:		678.573		
- sub 30 de zile(rd.311+321+331)	40301	678.573		
	4031			
Plati restante catre furnizori,creditori din operatii comerciale	40310			
(ct.4040100,ct.4050100,ct.4620101,ct.4620103,ct.4620109)		678.573		
(rd. 311+312+313+315+316),din care:		678.573		
- sub 30 de zile	40311	678.573		

Conducatorul institutiei




Conducatorul compartimentului
financiar contabil


I. PLATI RESTANTE
-bugete locale-
31.12.2015

pag. 2 - lei -

DENUMIRE INDICATORI	COD	Sold la inceputul anului	Sold la finele perioadei	
			TOTAL	Din care: afereant sumelor angajate cu prevederi bugetare
PLATI RESTANTE-TOTAL (rd.150+300) din care: -sub 30 de zile(rd.151+301)	4200 42001 42002		678.823 678.823	
PLATI RESTANTE - TOTAL SECTIUNEA DE FUNCTIONARE (rd.150+170+240+250+270+280+290) din care: -sub 30 de zile(rd.161+171+241+251+271+281+291)	4215 42150		250 250	
Plati restante catre furnizori,creditori din operatii comerciale (ct.4010100,ct.4030100,ct.4620101,ct.4620109) (rd.161+162+163+165+166) din care: -sub 30 de zile	42160 42161 4230 42300		250 250 250	
PLATI RESTANTE-TOTAL SECTIUNEA DEZVOLTARE (rd.310+320+330), din care: - sub 30 de zile(rd.311+321+331)	42301 4231 42310		678.573 678.573	
Plati restante catre furnizori,creditori din operatii comerciale (ct.4040100,ct.4050100,ct.4620101,ct.4620103,ct.4620109) (rd.311+312+313+315+316),din care: - sub 30 de zile	42311		678.573	

Conducatorul institutiei

Conducatorul compartimentului
financiar contabil


I. PLATI RESTANTE
-institutiilor publice finantate integral din venituri proprii-
31.12.2015

pag. 3 - lei -

DENUMIRE INDICATORI	COD	Sold la inceputul anului	Sold la finele perioadei	
			TOTAL	Din care: afherent sumelor angajate cu prevederi bugetare
PLATI RESTANTE-TOTAL (rd.150+300) din care:	5100			
-sub 30 de zile(rd.151+301)	51001	9.671.943	8.561.919	8.561.919
- peste 30 de zile (rd.152+302)	51002	3.214.507	4.423.770	4.423.770
	51003	6.457.436	4.138.149	4.138.149
	5115			
PLATI RESTANTE - TOTAL SECTIUNEA DE FUNCTIONARE (rd. J+170+240+250+270+280+290) din care:	51150			
-sub 30 de zile(rd.161+171+241+251+271+281+291)	51151	9.671.943	8.561.919	8.561.919
- peste 30 de zile (rd.162+172+242+252+272+282+292)	51152	3.214.507	4.423.770	4.423.770
	5116	6.457.436	4.138.149	4.138.149
Plati restante catre furnizori,creditori din operatii comerciale (ct.4010100,ct.4030100,ct.4620101,ct.4620109)	51160			
(rd.161+162+163+165+166) din care:				
-sub 30 de zile	51161	9.671.943	8.561.919	8.561.919
		3.214.507	4.423.770	4.423.770
- peste 30 de zile	51162	6.457.436	4.138.149	4.138.149


Conducatorul institutiei

Conducatorul compartimentului
financiar contabil



Situatia actiunilor / partilor sociale detinute direct / indirect de catre UAT, la operatorii economici, la data: 31-12-2015

Nr. Crt.	Operatorul Economic la care Unitatea administrativ teritoriala este actionar direct sau indirect					Unitatea Administrativ teritoriala este actionara		Valoarea actiunilor/partilor sociale din capitalul social al operatorului economic, detinute de catre unitatea administrativ teritoriala (lei)		Ponderea in Capitalul social al operatorului economic
	Cod unic de identificare	Cod CAEN al activitatii principale a operatorului economic	Denumirea operatorului Economic	Tip operator (SRL, SA,ASO, RA, RAS)	Capitalul social al operatorului economic (lei)	Direct	Indirect	Direct	Indirect	
						7	8	9	10	
1	2	3	4	5	6	7	8	9	10	11 = 9 / 6 * 100 11 = 10 / 6 * 100
1	26258144	9499	ASOCIATIA BUCEGI	SA	300,00	Direct		300,00	0,00	100,000
2	23134486	9499	ASOCIATIA DE DEZVOLTARE INTERCOMUNITARA APA DAMBOVITA		5.000,00	Direct		5.000,00	0,00	100,000
3	24564864	9499	ASOCIATIA DE DEZVOLTARE INTERCOMUNITARA CRICOVUL DULCE MORENI		5.000,00	Direct		5.000,00	0,00	100,000
4	24038703	9499	ASOCIATIA DE DEZVOLTARE INTERCOMUNITARA LAVITAS TITU		5.000,00	Direct		5.000,00	0,00	100,000
5	26187310	9499	ASOCIATIA DE DEZVOLTARE INTERCOMUNITARA SITUATII DE URGENTA SUD MUNTENIA		2.000,00	Direct		2.000,00	0,00	100,000
6	24525687	9499	ASOCIATIA INTERCOMUNITARA DAMBOVITA SUD RACARI		5.000,00	Direct		5.000,00	0,00	100,000
7	31246421	9499	ASOCIATIA INTERCOMUNITARA GAESTI		5.000,00	Direct		5.000,00	0,00	100,000
8	24038738	9499	ASOCIATIA INTERCOMUNITARA VALEA DAMBOVITEI		5.000,00	Direct		5.000,00	0,00	100,000
9	26181024	9499	ASOCIATIA INTERCOMUNITARA ZONA MONTANA INALTA DAMBOVITEANA		5.000,00	Direct		5.000,00	0,00	100,000
10	22948338	9499	CASA FRANCEZA		16.850,00	Direct		16.850,00	0,00	100,000
11	18974711	9499	ECOTURISM LEOTA		600.000,00	Direct		270.250,00	0,00	45,040
12	14512191	6832	MORENI PARC INDUSTRIAL SA	SA	2.993.550,00	Direct		2.993.550,00	0,00	100,000
13	24023214	6832	PRIBOIU PARC INDUSTRIAL SA	SA	2.045.515,00	Direct		2.045.515,00	0,00	100,000
14	26832874	5510	SC CARPATMONTANA SERV SA	SA	1.586.993,00	Direct		1.586.200,00	0,00	99,950
15	10084149	3600	SC COMPANIA DE APA TARGOVISTE	SA	2.344.259,00	Direct		1.024.093,00	0,00	43,690
16	10638988	4211	SC LDP SA	SA	6.362.015,00	Direct		6.362.015,00	0,00	100,000
17	14515252	7513	SC PARC INDUSTRIAL MIJA SA	SA	22.591.120,00	Direct		9.036.450,00	0,00	40,000
17 Operator(i) economic(i) la care UAT detine actiuni/parti sociale						Total valoare actiuni raportate la data: 31-12-2015:		23.372.223,00	0,00	



Conducatorul institutiei,

Conducatorul compartimentului financiar-contabilitate,

Nota:

Judetul = cel din care face parte unitatea administrativ teritoriala (UAT);

col 7 = UAT este actionar direct la operatorul economic(Op.Ec): situatia in care o UAT detine in nume propriu actiuni sau parti sociale la un Op.Ec

col 8 = UAT este actionar INDIRECT la Op.Ec: situatia in care un Op.Ec, la care o UAT detine in nume propriu, integral sau majoritar, actiuni sau parti sociale, este actionar sau detine parti sociale la un alt Op.Ec;

In municipiul Bucuresti, autoritatile administratiei publice locale de la nivelul sectoarelor raporteaza operatorii economici la care administreaza/controlleaza actiuni sau parti sociale, potrivit hotararilor Consiliului General al Municipiului Bucuresti;



col 4 = Operator economic: societate comerciala la care o UAT detine actiuni sau parti sociale; regii autonome in subordinea autoritatilor administratiei publice locale (RAS).

Situatia unor indicatori referitori la protectia copilului
si a persoanelor cu handicap
31.12.2015

pag.: 1

COD	DENUMIRE	NUMAR
0800		
08001	Copii aflati in familii substitutive	1.025
08003	Centre de plasament	201
08004	Centre de primire a copilului in regim de urgenta	17
08005	Centre maternale	13
08006	Persoane cu handicap institutionalizate in unitati de protectie speciala a persoanelor cu handicap	143

Conducatorul institutiei



ROMANIA
* Consiliul *
Județean
JUDETUL DAMBOVITA

Conducatorul compartimentului
financiar- contabil



Situatia modificarilor in structura
activelor nete/capitalurilor

31.12.2015

Anexa 34

pag.: 1 -lei-

Denumirea elementului de capital	Cod	Sold la inceputul anului	Cresteri	Reduceri	Sold la sfarsitul anului
A	B	1	2	3	4
Fondul activelor fixe necorporale (ct.1000000)	2500				
Fondul bunurilor care alcatuiesc domeniul public al statului (ct.1010000)	25001 25002	108.593			108.593
Fondul bunurilor care alcatuiesc domeniul public al unitatilor administrative-teritoriale (ct.1030000)	25004	14.561.078			14.561.078
Fondul bunurilor care alcatuiesc domeniul privat al unitatilor administrative-teritoriale (ct.1040000)	25005	1.816.257.543	430.768.332	1.990.636	2.245.035.239
Fondul bunurilor care alcatuiesc proprietatea privata a institutiilor publice din administratiile locale(ct.1040102)	250051	185.263.791	15.146.025	13.777.048	186.632.768
Rezerve din reevaluare (ct.1050100,1050200,1050300,1050400,1050500)	25006	27.125.090	383.914.121	382.684.645	28.354.566
Fondul de dezvoltare al spitalelor (ct.1390100)	2501				
Rezultatul reportat (ct.1170000 - sold creditor)	25017		208.507.444	150.277.484	116.332.053
Rezultatul patrimonial al exercitiului (ct.1210000 - sold creditor)	25019		58.626.597	490.364.259	31.721.808
Total capitaluri proprii(rd.01 la 17 - rd.18+rd.19-rd.20)	2502 25021	2.160.479.087	463.459.470		2.623.239.407

Conducatorul institutiei

Conducatorul compartimentului
financiar - contabil

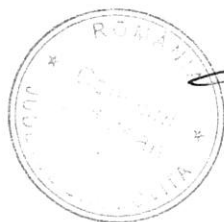
SITUATIA ACTIVELOR FIXE AMORTIZABILE
31.12.2015

Anexa 35a
- lei -

DENUMIREA ACTIVELOR FIXE	Cod	Existent la 31.12.2015		SOLD LA INCEPUTUL ANULUI	CRESTERI					
		1	2		TOTAL din care:	diferente din reevaluare	achizitii*)	transferuri/ primite cu titlu gratuit	donatii, sponsorizari	alte cai
A	B	1	2	3	4=5+6+7+8+9	5	6	7	8	9
ACTIVE FIXE NECORPORALE	00									
Cheltuieli de dezvoltare (ct.2030000)	002			125.000						
Concesiuni,brevete,licente,marci comerciale,drepturi si active similare (ct.2050000)	003			2.220.388	3.655.936	1.195	3.654.741			
Alte active fixe necorporale(ct.2080100,2080200)	004			8.139.236	5.714.807		5.714.807			
TOTAL	005			10.484.624	9.370.743	1.195	9.369.548			
Constructii (ct.2120000) din care:	008			85.986.953	7.201.281	2.354.989	4.653.446			192.846
alte active fixe incadrate in grupa constructii	01									
Instalatii tehnice,mijloace de transport, animale si plantatii (ct.2130100,2130200, 2130300,2130400)	016			85.986.953	7.201.281	2.354.989	4.653.446			192.846
Mobilier,aparatura birotica,echipamente de protectie a valorilor umane si mate- riale si alte active fixe corporale (ct.2140000)	017			105.040.749	8.649.922	4.066.586	4.277.112	284.224	22.000	
TOTAL	018			10.049.152	4.254.667	787.888	3.462.429		4.350	
TOTAL	019			201.076.854	20.105.870	7.209.463	12.392.987	284.224	26.350	192.846
TOTAL ACTIVE FIXE	020			211.561.478	29.476.613	7.210.658	21.762.535	284.224	26.350	192.846

DENUMIREA ACTIVELOR FIXE	Cod	REDUCERI						SOLD LA SFARSITUL ANULUI	Ajustari de valoare (amortizari si ajustari pentru depreciere)				Valoarea contabila neta, din care:				
		TOTAL	Diferente	Eliminare	dezmembrari	transferuri/	vanzari		alte	Sold la	Cresteri	Reduceri	Sold la	Domeniul	Domeniul	Proprietatea	
		din care:	din reevaluare**)	amortizare***)	si casari	cu titlu gratuit			cai	inceputul anului			sfarsitul anului	privat al statului	privat al UAT	privata a institutiei publice	
A	B	10=11+12+13+14+15+16	11	12	13	14	15	16	17=3+4-10	18	19	20	21=18+19-20	22=17-21-23-24	23=17-21-22-24	24=17-21-22-23	
ACTIVE FIXE NECORPORALE	00																
Cheltuieli de dezvoltare (ct.2030000)	002								125.000								125.000
Concesiuni, brevete, licente, marci comerciale, drepturi si active similare (ct.2050000)	003	34.143		24.958	9.185				5.842.181	650.871	369.317	26.164	994.024		103.958	4.744.199	
Alte active fixe	004	584.469		369.153		215.316			13.269.574	4.246.653	1.137.000	369.153	5.014.500			8.255.074	
TOTAL	005	618.612		394.111	9.185	215.316			19.236.755	4.897.524	1.506.317	395.317	6.008.524		103.958	13.124.273	
Constructii (ct.2120000) din care:	008	45.048.741			57.151	2.164.277		42.827.313	48.139.493	7.381.282	2.879.169	695	10.259.756			37.879.737	
alte active fixe incadrate in grupa constructii	01																
Instalatii tehnice, mijloace de transport, animale si plantatii (ct.2130100, 2130200, 2130300, 2130400)	016	45.048.741			57.151	2.164.277		42.827.313	48.139.493	7.381.282	2.879.169	695	10.259.756			37.879.737	
Mobilier, aparatura birotica, echipamente de protectie a valorilor umane si mate- riale si alte active fixe corporale (ct.2140000)	017	5.654.315		593.854	1.826.426	140.836	375.247	2.717.952	108.036.356	52.594.626	12.636.180	2.202.946	63.027.860		186.982	44.821.514	
TOTAL	018	375.728		136.247	187.213	52.268			13.928.091	6.642.189	1.718.613	333.201	8.027.601			5.900.490	
TOTAL	019	51.078.784		730.101	2.070.790	2.357.381	375.247	45.545.265	170.103.940	66.618.097	17.233.962	2.536.842	81.315.217		186.982	88.601.741	
TOTAL ACTIVE FIXE	020	51.697.396		1.124.212	2.079.975	2.572.697	375.247	45.545.265	189.340.695	71.515.621	18.740.279	2.932.159	87.323.741		290.940	101.726.014	

Conducatorul institutiei

Conducatorul compartimentului
financiar- contabil


SITUATIA ACTIVELOR FIXE NEAMORTIZABILE
31.12.2015

Anexa 35b
- lei -

Cod 28

DENUMIREA ACTIVELOR FIXE	Cod	Existent la 31.12.2015			SOLD LA INCEPUTUL ANULUI	CRESTERI									
		UM	UM	UM		TOTAL din care:	diferente din reevaluare	achizitii	transferuri/ primit cu titlu gratuit	donatii, sponsorizari	alte cai				
												1	2	3	4
ACTIVE FIXE NECORPORALE	00														
Inregistrari ale evenimentelor cultural- sportive (ct.2060000)	002				108.593										
Active fixe necorporale in curs de exe- cutie (ct.2330000)	003				21.500										
TOTAL	004				130.093										
Terenuri (ct.2110100)	007				890.332.188	353.816.695	349.315.691	20.858						4.480.146	
Constructii (ct.2120000) din care:	008				1.121.590.747	84.029.442	23.018.831				36.656.147			24.354.464	
alte active fixe incadrate in grupa constructii	01														
Instalatii tehnice,mijloace de transport, animale si plantatii (ct.2130100+2130200+ 2130300+2130400)	016				1.121.590.747	84.029.442	23.018.831				36.656.147			24.354.464	
Mobilier,aparatura birotica,echipamente de protectie a valorilor umane si mate- riale si alte active fixe corporale (ct.2140000)	018				1.091.957	80.478		13.300		8.178				59.000	
Active fixe corporale in curs de exe- cutie (ct.2310000)	019				109.600.124	62.987.209		62.987.209							
TOTAL	02														
TOTAL ACTIVE FIXE	021				2.125.682.536	500.913.824	372.334.522	63.021.367		36.664.325				28.893.610	
	022				2.125.812.629	500.913.824	372.334.522	63.021.367		36.664.325				28.893.610	

DENUMIREA ACTIVELOR FIXE	Cod	REDUCERI					SOLD LA SFARSITUL ANULUI	Valoarea aferenta activelor fixe neamortizabile									
		TOTAL din care:	Reevaluare	dezmembrari	transferuri/	vanzari		alte cai	Fondul activelor fixe necorporale ct.1000000	Domeniul public al statului ct. 1010000	Domeniul privat al statului ct.1020101	Proprietatea privata a institutiei publice ct.1020102	Domeniul public al al U.A.T. ct.1030000	Domeniul privat al al U.A.T. ct.1040101	Proprietatea privata a institutiei publice din administratia locala ct.1040102		
		A	B	11=12+13+14+15+16	12	13		14	15	16	17=4+5-11 17=18+19+20+21+22+23+24	18	19	20	21	22	23
ACTIVE FIXE NECORPORALE	00																
Inregistrari ale evenimentelor cultural-sportive (ct.2060000)	002							108.593	108.593								
Active fixe necorporale in curs de executie (ct.2330000)	003	1.600			1.600			19.900									
TOTAL	004	1.600			1.600			128.493	108.593								
Terenuri (ct.2110100)	007							1.244.148.883						1.173.789.000	70.359.883		
Constructii (ct.2120000) din care:	008	4.653.446					4.653.446	1.200.966.743		14.561.078			1.070.522.465	115.883.200			
alte active fixe incadrate in grupa constructii	01																
instalatii tehnice, mijloace de transport,	016	4.653.446					4.653.446	1.200.966.743		14.561.078			1.070.522.465	115.883.200			
animale si plantatii (ct.2130100+2130200+2130300+2130400)	017	3.067.469		3			3.067.466	51						51			
Mobilier, aparatura birotica, echipamente de protectie a valorilor umane si materiale si alte active fixe corporale (ct.2140000)	018	27			27			1.172.408					723.774	389.634		59.000	
Active fixe corporale in curs de executie (ct.2310000)	019	21.731.438			8.700.104		13.031.334	150.855.895									
TOTAL	021	29.452.380		30	8.700.104		20.752.246	2.597.143.980		14.561.078			2.245.035.239	186.632.768		59.000	
TOTAL ACTIVE FIXE	022	29.453.980		30	8.701.704		20.752.246	2.597.272.473	108.593	14.561.078			2.245.035.239	186.632.768		59.000	



Conducatorul compartimentului
financiar- contabil

Situatia activelor si datoritiilor institutiilor publice
din administratia locala
31.12.2015

pag: 1 - lei -

COD	DENUMIRE INDICATORI	Sold la inceputul anului	Sold la sfarsitul perioadei
1800			
18005	Disponibilitati in lei ale institutiilor publice locale si ale institutiilor publice de subordonare locala, la trezorerii (ct.5100000+5120101+5120501+5150101+5150103+5150500+5150600+5160101+5160301+5160302+5170101+5170301+5170302+5210100+5210300+5280000+5290201+5290301+5290400+5290901+5500101+ 5520000+5550101+5570101+5580101+5580201+5600101+5600300+5610100+5610300+5620101+5620300-7700000), din care:	5.613.837	19.783.853
18008	Total (in baze cash) (rd.04+05)	5.613.837	19.783.853
1801			
18010	Total (in baze accrual)(rd.08+09) ALTE IMPOZITE SI TAXE FISCALE	5.613.837	19.783.853
18022	Avansuri de trezorerie, acordate in lei (ct.5420100) Alte valori	5.613.837	19.783.853
18023			53
1803	(ct.5320100+5320200+5320300+5320400+5320500+5320600+5320800)	204.270	248.242
18032			
18034	Disponibilitati ale institutiilor publice locale si ale institutiilor de subordonare locala la institutiile de credit rezidente (ct.5110101+5110102+5120102+5120402+5120502+5150102+ 5150202+5160102+5160202+5170102+5170202+5290202+5290302+5290902+5500102+5550102+5550202+5570202+5580102+5580302+5600102 +5600103+5620102+5620103), din care:	763.942	744.164
18036	Fonduri externe nerambursabile postaderare	21.937	275
18038	Total (in baze cash) (rd.32+35)	763.942	744.164
1805	Total (in baze accrual) (rd.36+37)	763.942	744.164
18051			
18052	Disponibilitati ale institutiilor publice aflate la alti rezidenti (terti) (ct.4610109+4610209+2670108+2670208)	123.791	382.671
18131	Total (in baze cash) (rd.51)	123.791	382.671
18134	Actiuni necotate detinute de autoritatile locale la societati nefinanciare (ct.2600200-2960102)(SI11)	22.047.740	23.372.223
1815	Total (la valoarea contabila neta (la valoarea de intrare mai putin ajustarile cumulate pentru pierderea de valoare) (rd.131+132+133)	22.047.740	23.372.223
18157			
18158	Creante comerciale necurente legale de livrari de bunuri si servicii de catre autoritatile		
18159	autoritatile		
1816	locale sau de institutii subordonate acestora (ct.4110201+4110208+4130200+4610201-4910200-4960200) Total (rd.158+159+160+164) din care:	53.191	50.985
18165	- de la populatie(gospodariile populatiei)(SI4)	53.191	12.037
	- de la societati nefinanciare (SI1),		38.948
	Creante comerciale curente legate de livrari de bunuri si servicii de catre		
	autoritatile		
	locale sau de institutii subordonate acestora(ct.2320000+2340000+4090101+4090102+4110101+4110108+4130100+4180000+4610101-4910100-4960100)	10.201.319	9.174.469
	Total(rd.166+167+168+172)din care de la:	240.076	251.263
	-de la gospodariile populatie (SI4)	9.961.243	8.921.415
	-de la societati nefinanciare (SI1)		1.791
	-de la institutiile publice, din care: (rd.169+170+171)		
	-Administratia locala (exclusiv fondurile de securitate sociala)(SI313)		1.791
18170			


COD	DENUMIRE INDICATORI	Sold la inceputul anului	Sold la sfarsitul perioadei
18176	1.Creante ale bugetului local (ct.4640000-4970000). Total (rd.177+178+179+183), din care:	2.544.483	1.921.310
18178	- de la societati nefinanciare (S11)	2.544.483	1.921.310
1818			
18185	Total creante (rd.176+184)	2.544.483	1.921.310
1819			
18191	Sume de primiti de la Autoritatea de Certificare / Autoritatile de Management / Agentiile de Plati - FONDURI EXTERNE NERAMBURSABILE POSTADERARE (ct.4580301)		1.351.298
18192	Sume de primiti de la Autoritatea de Certificare / Autoritatile de Management / Agentiile de Plati - FONDURI DE LA BUGET (ct.4580302)		682.835
1820	1.Sume datorate tertilor reprezentand garantii si cautuni aflate in conturile institutiilor publice (ct.4280101+4280201+4620101+4620109). Total (rd.204+205+206), din care:		66.361
18203	- salariatilor (gospodariile populare)(S143)		66.361
18204			
1826			
18262	Credite pe termen scurt contractate de autoritatile locale si institutii din subordinea acestora (ct.1620100+1630100+1670101+1670103+ 1670109+5190101+5190102+5190106+5190180). Total (rd.263+264+265+265.1), din care acordate de:		6.560.600
182651	Credite pe termen scurt primite din venituri din privatizare,de catre institutiile publice din administratia locala (ct.1620100+1670103+5190102+5190180) (S1311)		6.560.600
18268	Total(in baze cash)(rd.262+266+267+267.1)		6.560.600
1827			
18275	Total (in baze accrual) (cash+dobanzi) (rd.268+274)		6.560.600
1828			
18286	Credite pe termen lung primite (contractate, garantate, asimilate,etc) de institutiile publice locale (ct.1620200+1630200+1670201+1670202+1670203+1670209). Total (rd.287+288+289+289.1) din care acordate de:		133.872.680
18287	- Societati care accepta depozite, exclusiv banca centrala (S122)	145.314.742	133.872.680
182891	- Administratia centrala (exclusiv fondurile de securitate sociala) (S1311)	144.105.443	132.663.381
	Credite pe termen lung primite din venituri din privatizare de catre institutiile publice din administratia locala (ct.1620200+1670203)	1.209.299	1.209.299
1829			
18290	Total (in baze cash)(rd.286)	145.314.742	133.872.680
1831			
18312	Datorii comerciale necurente legate de livrari de bunuri si servicii (ct.4010200+4030200+4040200+4050200+4620201). Total (rd.313+314+318+319), din care catre:		
18314	- Instituti publice, din care (rd.315+316+317):	4.108	4.108
18316	- Administratia locala (exclusiv fondurile de securitate sociala) (S1313)	4.108	4.108
1832			
18320	Datorii comerciale curente legate de livrari de bunuri si servicii (ct.4010100+4030100+ 4040100+4050100+4080000+4190000+4620101).	23.991.898	17.106.170
18321	Total (rd.321+322+326+327) din care catre:	23.991.898	17.106.170
1833	-Societati nefinanciare (S11)		
18331	Datoriile institutiilor publice din administratia locala catre bugete (ct.4420300+		

COD	DENUMIRE INDICATORI	Sold la inceputul anului	Sold la sfarsitul perioadei
18332	4310100+4310200+4310300+4310400+4310500+4310700+4370100+4370200+4370300+4420800+4440000+4460000+4480100) Salariile angajatilor (ct.4210000+4230000+4260000+4270100+4270300+4280101)	3.294.434	4.596.696
18335	Total (rd.331+332+333+334)	4.734.640	6.457.827
1834		8.029.074	11.054.523
18341	Avansuri primite de la Autoritatile de Certificare / Autoritatile de Management / Agentiile de Plati - FORNDURI EXTERNE NERAMBURSABILE POSTADERARE SI FONDURI DE LA BUGET(ct.4580501+4580502)	228.595	
183421	Provizioane necurente (ct.1510201+1510202+1510203+1510204+1510208), din care: Provizioane necurente, constituite conform OUG71/2009 si OG17/2012 reprezentand drepturi salariale castigate in instanta (ct.1510203)	2.386.455	1.254.658
183423	Provizioane necurente, constituite conform OUG71/2009 si OG17/2012 reprezentand drepturi salariale castigate in instanta (ct.1510203)	2.386.455	1.254.658
18343	Provizioane curente (ct.1510101+1510102+1510103+1510104+1510108), din care: Provizioane curente, constituite conform OMFPP416/2013 reprezentand arierate in litigiu (din soldul ct.1510101)	244.761	
183431	Provizioane curente, constituite conform OUG71/2009 si OG17/2012 reprezentand drepturi salariale castigate in instanta (ct.1510103)	167.123	
183432		77.638	

Conducatorul institutiei




Consiliul Județean
Dâmbovitza

Conducatorul compartimentului
financiar- contabil


Capi- tol	Sub- capi- tol	Pa- ra- graf	Gru- pa/ Titlu	Ar- ti- col	Ali- ne- at	Denumire indicator	Prevederi bugetare initiale	Prevederi bugetare definitive	Drepturi constatate			Incasari realizate	Stingeri pe alte cai decat incasari	Drepturi constatate de incasat
									Total, din care:	din anii precedenti	din anul curent			
A						B	1	2	3=4+5	4	5	6	7	8=3-6-7
						adaugata pentru echilibrarea bugetelor locale	20.674.000	27.638.000	27.638.000		27.638.000	27.638.000		
1602						TAXE PE UTILIZAREA BUNURILOR, AUTORIZAREA UTILIZARII BUNURILOR SAU PE DESFASURAREA DE ACTIVITATI								
1602						TAXE PE UTILIZAREA BUNURILOR, AUTORIZAREA UTILIZARII BUNURILOR SAU PE DESFASURAREA DE ACTIVITATI	1.944.000	1.909.000	1.187.507	235.323	952.184	1.187.507		
1602	02					Impozit pe mijloacele de transport	735.000	735.000	775.074		775.074	775.074		
		01				Impozit pe mijloacele de transport detinute de persoane fizice*)			60.562		60.562	60.562		
1602	02	02				Impozit pe mijloace de transport detinute persoane de juridice*)	735.000	735.000	714.512		714.512	714.512		
1602	03					Taxe si tarife pentru eliberarea de licente si autorizatii de functionare	954.000	919.000	170.258	235.323	-65.065	170.258		
1602	50					Alte taxe pe utilizarea bunurilor, autorizarea utilizarii bunurilor sau pe desfasurare de activitati	255.000	255.000	242.175		242.175	242.175		
2900	02					C. VENITURI NEFISCALE	38.419.000	35.986.000	8.683.010	2.423.538	6.259.472	6.646.379	60.298	1.976.333
3000	02					C1. VENITURI DIN PROPRIETATE	5.751.000	5.751.000	5.662.827	840.358	4.822.469	5.090.192		572.635
3002						VENITURI DIN PROPRIETATE	5.751.000	5.751.000	5.662.827	840.358	4.822.469	5.090.192		572.635
		05				Venituri din concesiuni si inchirieri	5.751.000	5.751.000	5.651.407	840.358	4.811.049	5.078.772		572.635
		30				Alte venituri din concesiuni si inchirieri de catre institutiile publice	5.751.000	5.751.000	5.651.407	840.358	4.811.049	5.078.772		572.635
3002	08					Venituri din dividende			11.420		11.420	11.420		
		02				Venituri din dividende de la alti platitori			11.420		11.420	11.420		

Capi- tol	Sub- capi- tol	Pa- ra- graf	Gru- pa/ Titlu	Ar- ti- col	Ali- ne- at	Denumire indicator	Prevederi bugetare initiale	Prevederi bugetare definitive	Drepturi constatate			Incasari realizate	Stingeri pe alte cai decat incasari	Drepturi constatate de incasat
									Total, din care:	din anii precedenti	din anul curent			
A						B	1	2	3=4+5	4	5	6	7	8=3-6-7
4502						Dezvoltare Locala		16.760.530	13.455.249		13.455.249	13.455.249		
4502						SUME PRIMITE DE LA UE/ALTI DONATORI IN CONTUL PLATILOR EFECTUATE SI PREFINANTARI								
4502						SUME PRIMITE DE LA UE/ALTI DONATORI IN CONTUL PLATILOR EFECTUATE SI PREFINANTARI	36.776.000	32.880.000	19.407.321		19.407.321	19.407.321		
4502	01					Fondul european de Dezvoltare Regionala	35.652.000	31.756.000	19.138.963		19.138.963	19.138.963		
		01				Sume primite in contul platilor efectuate in anul curent	35.652.000	31.756.000	19.015.834		19.015.834	19.015.834		
4502	01	02				Sume primite in contul platilor efectuate in anii anteriori			123.129		123.129	123.129		
4502	02					Fondul Social European	951.000	951.000	156.846		156.846	156.846		
		01				Sume primite in contul platilor efectuate in anul curent	951.000	951.000	85.699		85.699	85.699		
4502	02	02				Sume primite in contul platilor efectuate in anii anteriori			71.147		71.147	71.147		
4502	15					Programe Comunitare finantate in perioada 2007-2013	43.000	43.000	21.000		21.000	21.000		
4502	15	01				Sume primite in contul platilor efectuate in anul curent	43.000	43.000	21.000		21.000	21.000		
4502	16					Alte facilitati si instrumente postaderare	110.000	110.000	79.611		79.611	79.611		
4502	16	01				Sume primite in contul platilor efectuate in anul curent	110.000	110.000						
4502	16	02				Sume primite in contul platilor efectuate in anii anteriori			26.150		26.150	26.150		
4502	16	03				Prefinantare			53.461		53.461	53.461		
		17				Mecanismul financiar SEE	20.000	20.000	10.901		10.901	10.901		
		01				Sume primite in contul platilor efectuate in anul curent	20.000	20.000	10.901		10.901	10.901		

Capi- tol	Sub- capi- tol	Pa- ra- graf	Gru- pa / Titlu	Ar- ti- col	Ali- ne- at	Denumire indicator	Credite de angajament	Credite bugetare		Angajamente bugetare	Angajamente legale	Plati efectuate	Angajamente legale de platit	Cheltuieli efective
								initiale	definitive					
A						B	1	2	3	4	5	6	7=5-6	8
6500	02					Partea III-a CHELTUIELI SOCIAL-CULTURALE	10.726.000	160.850.000	176.473.000	150.265.158	150.265.158	150.075.058	190.100	172.457.570
6502						INVATAMANT								
						INVATAMANT	54.000	20.507.000	20.986.000	16.545.721	16.545.721	16.355.621	190.100	15.440.311
	03					Invatamant prescolar si primar		8.740.000	8.740.000	5.428.917	5.428.917	5.428.917		4.800.106
	01					Invatamant prescolar		2.655.000	2.655.000	1.407.309	1.407.309	1.407.309		1.257.810
	02					Invatamant primar		6.085.000	6.085.000	4.021.608	4.021.608	4.021.608		3.542.296
	04					Invatamant secundar		4.615.000	4.615.000	3.536.890	3.536.890	3.536.890		3.123.951
	01					Invatamant secundar inferior		4.615.000	4.615.000	3.536.890	3.536.890	3.536.890		3.123.951
	07					Invatamant nedefinibil prin nivel		4.961.000	5.175.000	5.170.983	5.170.983	5.039.639	131.344	5.182.325
	04					Invatamant special		4.961.000	5.175.000	5.170.983	5.170.983	5.039.639	131.344	5.182.325
	50					Alte cheltuieli in domeniul invatamantului	54.000	2.191.000	2.456.000	2.408.931	2.408.931	2.350.175	58.756	2.333.929
6602						SANATATE								
						SANATATE		2.699.000	10.989.000	1.787.671	1.787.671	1.787.671		54.019.827
	06					Servicii medicale in unitati sanitare cu paturi		2.199.000	10.469.000	1.267.671	1.267.671	1.267.671		53.499.827
6602	06	01				Spitale generale		2.199.000	10.469.000	1.267.671	1.267.671	1.267.671		53.499.827
	50					Alte cheltuieli in domeniul sanatatii		500.000	520.000	520.000	520.000	520.000		520.000
	50					Alte institutii si actiuni sanitare		500.000	520.000	520.000	520.000	520.000		520.000
6702						CULTURA, RECREERE SI RELIGIE								
						CULTURA, RECREERE SI RELIGIE	3.857.000	48.640.000	48.573.000	39.627.497	39.627.497	39.627.497		13.898.479
	03					Servicii culturale	3.823.000	38.704.000	37.069.000	29.276.209	29.276.209	29.276.209		3.485.191
	02					Biblioteci publice comunale, orasenesti, municipale	210.000	1.533.000	1.533.000	1.440.924	1.440.924	1.440.924		1.392.488
6702	03	03				Muzee		2.289.000	2.169.000	1.843.432	1.843.432	1.843.432		1.846.000
	30					Alte servicii culturale	3.613.000	34.882.000	33.367.000	25.991.853	25.991.853	25.991.853		246.703
	06					Servicii religioase		6.986.000	7.880.000	7.405.987	7.405.987	7.405.987		7.467.987
	50					Alte servicii in domeniile culturii, recreerii si religiei	34.000	2.950.000	3.624.000	2.945.301	2.945.301	2.945.301		2.945.301
6802						ASIGURARI SI ASISTENTA SOCIALA								
						ASIGURARI SI ASISTENTA SOCIALA	6.815.000	89.004.000	95.925.000	92.304.269	92.304.269	92.304.269		89.098.953

Capi- tol	Sub- capi- tol	Pa- ra- graf	Gru- pa / Tifu	Ar- ti- col	Ali- ne- at	Denumire indicator	Credite de angajament	Credite bugetare		Angajamente bugetare	Angajamente legale	Plati efectuate	Angajamente legale de platit	Cheltuieli efective
								initiale	definitive					
A						B	1	2	3	4	5	6	7=5-6	8
						SI VANATOARE		707.000	1.507.000	1.373.435	1.373.435	1.373.435		1.373.435
8302	03					Agricultura		707.000	1.507.000	1.373.435	1.373.435	1.373.435		1.373.435
		07				Camere Agricole		707.000	1.507.000	1.373.435	1.373.435	1.373.435		1.373.435
8402						TRANSPORTURI								
						TRANSPORTURI	57.225.000	44.224.000	79.159.530	54.376.770	54.376.770	52.999.442	1.377.328	23.322.193
		03				Transport rutier	57.225.000	44.036.000	78.971.530	54.376.770	54.376.770	52.999.442	1.377.328	23.301.268
		01				Drumuri si poduri	57.225.000	44.036.000	78.971.530	54.376.770	54.376.770	52.999.442	1.377.328	23.301.268
		06				Transport aerian		188.000	188.000					20.925
		02				Aviata civila		188.000	188.000					20.925
8702						ALTE ACTIUNI ECONOMICE								
						ALTE ACTIUNI ECONOMICE	1.562.000	6.073.000	7.359.000	4.642.611	4.642.611	4.504.667	137.944	6.038.443
		01				Fondul Roman de Dezvoltare Sociala	1.562.000							
		04				Turism		4.764.000	6.050.000	3.334.543	3.334.543	3.196.599	137.944	6.038.443
		50				Alte actiuni economice		1.309.000	1.309.000	1.308.068	1.308.068	1.308.068		

JUDET DAMBOVITA

DETALIEREA CHELTUIELILOR
- buget local -
31.12.2015

Pag. 5 - lei-

Capi- tol	Sub- capi- tol	Pa- ra- graf	Gru- pa / Titlu	Ar- ti- col	Ali- ne- at	Denumire indicator	Credite de angajament	Credite bugetare		Angajamente bugetare	Angajamente legale	Plati efectuate	Angajamente legale de platit	Cheltuieli efective
								initiale	definitive					
A						B	1	2	3	4	5	6	7=5-6	8
5002						TOTAL CHELTUIELI								
						TOTAL CHELTUIELI	93.153.000	267.794.000	320.394.530	252.876.054	252.876.054	250.752.538	2.123.516	235.922.147
		01				CHELTUIELI CURENTE	30.304.000	227.883.000	245.124.000	203.507.456	203.507.456	203.214.844	292.612	173.766.436
		10				TITLUL I CHELTUIELI DE PERSONAL		30.160.000	31.593.000	31.243.264	31.243.264	31.163.224	80.040	32.074.225
		10	01			Cheltuieli salariale in bani		24.382.000	25.753.000	25.517.789	25.517.789	25.459.135	58.654	26.199.115
		10	01	01		Salarii de baza		22.145.000	23.543.000	23.374.023	23.374.023	23.345.050	28.973	24.066.225
		10	01	05		Sporuri pentru conditii de munca		13.000	10.000	10.000	10.000	9.604	396	9.762
		10	01	06		Alte sporuri		364.000	344.000	316.104	316.104	314.547	1.557	328.859
		10	01	11		Fond aferent platii cu ora		258.000	299.000	299.000	299.000	283.388	15.612	288.141
		10	01	12		Indemnizatii platite unor persoane din afara unitatii		818.000	682.000	667.322	667.322	667.322		669.908
5002		10	01	13		Indemnizatii de delegare		34.000	21.000	12.901	12.901	12.901		19.011
		10	01	30		Alte drepturi salariale in bani		750.000	854.000	838.439	838.439	826.323	12.116	817.209
		10	03			Contributii		5.778.000	5.840.000	5.725.475	5.725.475	5.704.089	21.386	5.875.110
		10	03	01		Contributii de asigurari sociale de stat		3.976.000	4.043.000	4.016.485	4.016.485	4.009.541	6.944	4.127.227
5002		10	03	02		Contributii de asigurari de somaj		136.000	140.000	124.842	124.842	122.733	2.109	126.301
		10	03	03		Contributii de asigurari sociale de sanatate		1.330.000	1.337.000	1.326.309	1.326.309	1.322.662	3.647	1.360.311
5002		10	03	04		Contributii de asigurari pentru accidente de munca si boli profesionale		48.000	49.000	42.045	42.045	39.970	2.075	41.155
5002		10	03	06		Contributii pentru concedii si indemnizatii		288.000	271.000	215.794	215.794	209.183	6.611	220.116
5002		20				TITLUL II BUNURI SI SERVICII		35.419.000	39.094.000	29.552.022	29.552.022	29.339.450	212.572	27.650.838
		20	01			Bunuri si servicii		9.647.000	8.708.500	7.335.169	7.335.169	7.235.541	99.628	7.328.944
		20	01	01		Furnituri de birou		568.000	339.000	275.012	275.012	268.736	6.276	253.552
		20	01	02		Materiale pentru curatenie		169.000	165.000	147.559	147.559	143.794	3.765	137.127
		20	01	03		Incalzit, iluminat si forta motrica		1.654.000	1.410.000	1.099.864	1.099.864	1.089.873	9.991	1.080.603
		20	01	04		Apa, canal si salubritate		285.000	270.000	229.778	229.778	226.700	3.078	222.521
		20	01	05		Carburanti si lubrifianti		255.000	211.000	174.912	174.912	174.912		175.426
		20	01	06		Piese de schimb		26.000	42.000	39.646	39.646	37.664	1.982	40.067

Capi- tol	Sub- capi- tol	Pa- ra- graf	Gru- pa / Titlu	Ar- ti- col	Ali- ne- at	Denumire indicator	Credite de angajament	Credite bugetare		Angajamente bugetare	Angajamente legale	Plati efectuate	Angajamente legale de platit	Cheltuieli efective
								initiale	definitive					
A						B	1	2	3	4	5	6	7=5-6	8
						derivate din actiuni in reprezentarea intereselor statului, potrivit dispozitiilor legale		320.000	105.000	68.852	68.852	68.852		36.852
5002			20	30		Alte cheltuieli		3.102.000	2.561.000	2.314.840	2.314.840	2.270.290	44.550	2.173.029
			20	30	01	Reclama si publicitate		253.000	133.000	89.814	89.814	88.214	1.600	89.614
			20	30	02	Protocol si reprezentare		60.000	70.000	64.241	64.241	64.241		63.156
			20	30	03	Prime de asigurare non-viata		11.000	8.000	7.180	7.180	7.180		7.180
			20	30	04	Chirii		14.000	14.000	13.851	13.851	13.851		15.091
			20	30	07	Fondul Presedintelui/Fondul conducato- rului institutiei publice		4.000	4.000	254	254	254		
5002			20	30	30	Alte cheltuieli cu bunuri si servicii		2.760.000	2.332.000	2.139.500	2.139.500	2.096.550	42.950	1.997.988
			30			TITLUL III DOBANZI		4.868.000	4.638.000	4.487.788	4.487.788	4.487.788		4.532.079
			30	01		Dobanzi aferente datoriei publice interne		3.696.000	3.486.000	3.379.194	3.379.194	3.379.194		3.423.485
			30	01	01	Dobanzi aferente datoriei publice interne directe		3.696.000	3.486.000	3.379.194	3.379.194	3.379.194		3.423.485
5002			30	02		Dobanzi aferente datoriei publice externe		1.172.000	1.152.000	1.108.594	1.108.594	1.108.594		1.108.594
5002			30	02	05	Dobanzi aferente datoriei publice externe locale		1.172.000	1.152.000	1.108.594	1.108.594	1.108.594		1.108.594
5002			51			TITLUL VI TRANSFERURI INTRE UNITATI ALE ADMINISTRATIEI PUBLICE		14.344.000	24.828.000	14.610.855	14.610.855	14.610.855		14.610.855
5002			51	01		Transferuri curente		13.346.000	16.286.000	14.516.855	14.516.855	14.516.855		14.516.855
			51	01	01	Transferuri catre institutii publice		7.514.000	8.158.000	6.992.075	6.992.075	6.992.075		6.992.075
			51	01	15	Transferuri din bugetele locale pentru institutiile de asistenta sociala pentru persoanele cu handicap		2.082.000	2.618.000	2.579.783	2.579.783	2.579.783		2.579.783
5002			51	01	24	Transferuri din bugetele consiliilor locale si judetene pentru acordarea unor ajutoare catre unitatile administrativ-teritoriale in situatii de extrema dificultate			236.000	236.000	236.000	236.000		236.000

Capi- tol	Sub- capi- tol	Pa- ra- graf	Gru- pa / Titlu	Ar- ti- col	Ali- ne- at	Denumire indicator	Credite de angajament	Credite bugetare		Angajamente bugetare	Angajamente legale	Plati efectuate	Angajamente legale de platit	Cheltuieli efective
								initiale	definitive					
A						B	1	2	3	4	5	6	7=5-6	8
5002			51	01	39	Transferuri din bugetele locale pentru finantarea unitatilor de asistenta sociala si medico-sociale		3.043.000	3.043.000	3.012.462	3.012.462	3.012.462		3.012.462
5002			51	01	46	Transferuri din bugetele locale pentru finantarea cheltuielilor curente din domeniul sanatatii			724.000	323.100	323.100	323.100		323.100
5002			51	01	49	Transferuri din bugetele locale pentru finantarea Camerelor Agricole		707.000	1.507.000	1.373.435	1.373.435	1.373.435		1.373.435
5002			51	02		Transferuri de capital		998.000	8.542.000	94.000	94.000	94.000		94.000
			51	02	12	Transferuri pentru finantarea investi- tiilor la spitale		998.000	998.000	17.000	17.000	17.000		17.000
5002			51	02	28	Transferuri din bugetele locale pentru finantarea cheltuielilor de capital din domeniul sanatatii			7.544.000	77.000	77.000	77.000		77.000
5002			55			TITLUL VII ALTE TRANSFERURI		219.000	2.964.000	2.793.315	2.793.315	2.793.315		2.793.315
			55	01		A. Transferuri interne		219.000	2.934.000	2.767.686	2.767.686	2.767.686		2.767.686
			55	01	13	Programe de dezvoltare		219.000	219.000	52.686	52.686	52.686		52.686
			55	01	18	Alte transferuri curente interne			2.715.000	2.715.000	2.715.000	2.715.000		2.715.000
			55	02		B. Transferuri curente in strainatate (catre organizatii internationale)			30.000	25.629	25.629	25.629		25.629
5002			55	02	04	Alte transferuri curente in strainatate			30.000	25.629	25.629	25.629		25.629
5002			56			TITLUL VIII PROIECTE CU FINANTARE DIN FONDURI EXTERNE NERAMBURSABILE (FEN) POSTADERARE	30.304.000	64.324.000	54.991.000	38.753.764	38.753.764	38.753.764		13.846.881
5002			56	01		Programe din Fondul European de Dezvoltare Regionala (FEDR)	28.878.000	62.932.000	53.565.000	37.637.910	37.637.910	37.637.910		12.743.918
5002			56	01	01	Finantarea nationala	3.469.000	6.508.000	5.710.000	3.160.352	3.160.352	3.160.352		51.569
			56	01	02	Finantarea externa nerambursabila	18.161.000	35.652.000	31.756.000	19.889.187	19.889.187	19.889.187		5.762.578
			56	01	03	Cheltuieli neeligibile	7.248.000	20.772.000	16.099.000	14.588.371	14.588.371	14.588.371		6.929.771
			56	02		Programe din Fondul Social European (FSE)	1.128.000	1.128.000	1.128.000	934.344	934.344	934.344		916.747

Capi- tol	Sub- capi- tol	Pa- ra- graf	Gru- pa / Titlu	Ar- ti- col	Ali- ne- at	Denumire indicator	Credite de angajament	Credite bugetare		Angajamente bugetare	Angajamente legale	Plati efectuate	Angajamente legale de platit	Cheltuieli efective
								initiale	definitive					
A						B	1	2	3	4	5	6	7=5-6	8
5102						AUTORITATI PUBLICE SI ACTIUNI EXTERNE		17.761.000	17.723.000	16.029.477	16.029.477	15.939.971	89.506	15.680.876
		01				CHELTUIELI CURENTE		17.482.000	17.276.000	15.737.470	15.737.470	15.696.714	40.756	15.437.654
		10				TITLUL I CHELTUIELI DE PERSONAL		6.100.000	6.232.000	6.200.729	6.200.729	6.200.729		6.206.934
		10	01			Cheltuieli salariale in bani		5.081.000	5.162.000	5.141.110	5.141.110	5.141.110		5.147.808
		10	01	01		Salarii de baza		4.350.000	4.564.000	4.562.213	4.562.213	4.562.213		4.562.801
		10	01	12		Indemnizatii platite unor persoane din afara unitatii		686.000	566.000	552.621	552.621	552.621		552.621
5102		10	01	13		Indemnizatii de delegare		25.000	12.000	12.000	12.000	12.000		18.110
		10	01	30		Alte drepturi salariale in bani		20.000	20.000	14.276	14.276	14.276		14.276
		10	03			Contributii		1.019.000	1.070.000	1.059.619	1.059.619	1.059.619		1.059.126
		10	03	01		Contributii de asigurari sociale de stat		690.000	726.000	723.957	723.957	723.957		723.869
5102		10	03	02		Contributii de asigurari de somaj		22.000	24.000	22.890	22.890	22.890		22.888
		10	03	03		Contributii de asigurari sociale de sanatate		263.000	268.000	266.787	266.787	266.787		266.758
5102		10	03	04		Contributii de asigurari pentru accidente de munca si boli profesionale		7.000	7.000	6.879	6.879	6.879		6.878
5102		10	03	06		Contributii pentru concedii si indemnizatii		37.000	45.000	39.106	39.106	39.106		38.733
5102		20				TITLUL II BUNURI SI SERVICII		8.363.000	6.738.000	5.499.400	5.499.400	5.458.644	40.756	5.193.379
		20	01			Bunuri si servicii		6.690.000	5.388.500	4.610.228	4.610.228	4.571.072	39.156	4.622.591
		20	01	01		Furnituri de birou		411.000	141.000	97.641	97.641	97.055	586	72.018
		20	01	03		Incalzit, iluminat si forta motrica		589.000	332.000	223.880	223.880	223.880		220.167
		20	01	04		Apa, canal si salubritate		61.000	51.000	32.483	32.483	32.483		32.200
		20	01	05		Carburanti si lubrifianti		90.000	67.000	53.859	53.859	53.859		55.099
		20	01	08		Posta, telecomunicatii, radio, tv, internet		171.000	216.000	203.060	203.060	203.060		202.831
5102		20	01	09		Materiale si prestari de servicii cu caracter functional		4.500.000	3.901.000	3.365.888	3.365.888	3.365.888		3.365.888
5102		20	01	30		Alte bunuri si servicii pentru intretinere si functionare		868.000	680.500	633.417	633.417	594.847	38.570	674.388

Capi- tol	Sub- capi- tol	Pa- ra- graf	Gru- pa / Titlu	Ar- ti- col	Ali- ne- at	Denumire indicator	Credite de angajament	Credite bugetare		Angajamente bugetare	Angajamente legale	Plati efectuate	Angajamente legale de platit	Cheltuieli efective
								initiale	definitive					
A						B	1	2	3	4	5	6	7=5-6	8
5102			20	02		Reparatii curente		144.000	110.000	103.828	103.828	103.828		
			20	05		Bunuri de natura obiectelor de inventar		78.000	303.500	286.750	286.750	286.750		126.219
			20	05	30	Alte obiecte de inventar		78.000	303.500	286.750	286.750	286.750		126.219
			20	06		Deplasari, detasari, transferari		290.000	170.000	96.308	96.308	96.308		87.846
			20	06	01	Deplasari interne, detasari, transferari		90.000	45.000	19.482	19.482	19.482		21.589
			20	06	02	Deplasari in strainatate		200.000	125.000	76.826	76.826	76.826		66.257
			20	11		Carti, publicatii si materiale documentare		38.000	38.000	9.404	9.404	9.404		9.405
5102			20	12		Consultanta si expertiza		244.000	317.000	110.372	110.372	110.372		99.625
			20	13		Pregatire profesionala		175.000	33.000	11.278	11.278	11.278		11.188
			20	25		Cheltuieli judiciare si extrajudiciare derivate din actiuni in reprezentarea intereselor statului, potrivit dispozitiilor legale		320.000	104.000	68.133	68.133	68.133		36.133
5102			20	30		Alte cheltuieli		384.000	274.000	203.099	203.099	201.499	1.600	200.372
			20	30	01	Reclama si publicitate		253.000	133.000	89.814	89.814	88.214	1.600	89.614
			20	30	02	Protocol si reprezentare		60.000	70.000	64.241	64.241	64.241		63.156
			20	30	07	Fondul Presedintelui/Fondul conducato- rului institutiei publice		4.000	4.000	254	254	254		
5102			20	30	30	Alte cheltuieli cu bunuri si servicii		67.000	67.000	48.790	48.790	48.790		47.602
			55			TITLUL VII ALTE TRANSFERURI		219.000	219.000	52.686	52.686	52.686		52.686
			55	01		A. Transferuri interne		219.000	219.000	52.686	52.686	52.686		52.686
			55	01	13	Programe de dezvoltare		219.000	219.000	52.686	52.686	52.686		52.686
			59			TITLUL XI ALTE CHELTUIELI		2.800.000	4.087.000	3.984.655	3.984.655	3.984.655		3.984.655
			59	11		Asociatii si fundatii		2.700.000	4.077.000	3.984.655	3.984.655	3.984.655		3.984.655
			59	17		Despagubiri civile		100.000	10.000					
			70			CHELTUIELI DE CAPITAL		279.000	447.000	348.484	348.484	299.734	48.750	243.222
			71			TITLUL XIII ACTIVE NEFINANCIARE		279.000	447.000	348.484	348.484	299.734	48.750	243.222
			71	01		Active fixe		279.000	447.000	348.484	348.484	299.734	48.750	243.222
			71	01	02	Masini, echipamente si mijloace de transport		91.000	297.000	277.336	277.336	277.336		-309.649

Capi- tol	Sub- capi- tol	Pa- ra- graf	Gru- pa / Titlu	Ar- ti- col	Ali- ne- at	Denumire indicator	Credite de angajament	Credite bugetare		Angajamente bugetare	Angajamente legale	Plati efectuate	Angajamente legale de platit	Cheltuieli efective
								initiale	definitive					
A						B	1	2	3	4	5	6	7=5-6	8
5102			71	01	03	Mobilier, aparatura birotica si alte active corporale								57.378
5102			71	01	30	Alte active fixe (inclusiv reparatii capitale)		188.000	150.000	71.148	71.148	22.398	48.750	495.493
5102			84			PLATI EFECTUATE IN ANII PRECEDENTI SI RECUPERATE IN ANUL CURENT				-56.477	-56.477	-56.477		
5102			85			Titlul XIX PLATI EFECTUATE IN ANII PRECEDENTI SI RECUPERATE IN ANUL CURENT				-56.477	-56.477	-56.477		
5102			85	01		Plati efectuate in anii precedenti si recuperate in anul curent				-56.477	-56.477	-56.477		
5102			85	01	01	Plati efectuate in anii precedenti si recuperate in anul curent (SF)				-56.477	-56.477	-56.477		
5402						ALTE SERVICII PUBLICE GENERALE								
						ALTE SERVICII PUBLICE GENERALE		888.000	1.124.000	1.015.000	1.015.000	1.015.000		1.015.000
			01			CHELTUIELI CURENTE		888.000	1.124.000	1.015.000	1.015.000	1.015.000		1.015.000
			51			TITLUL VI TRANSFERURI INTRE UNITATI ALE ADMINISTRATIEI PUBLICE		888.000	1.124.000	1.015.000	1.015.000	1.015.000		1.015.000
5402			51	01		Transferuri curente		888.000	1.124.000	1.015.000	1.015.000	1.015.000		1.015.000
			51	01	01	Transferuri catre institutiile publice		888.000	888.000	779.000	779.000	779.000		779.000
			51	01	24	Transferuri din bugetele consiliilor locale si judetene pentru acordarea unor ajutoare catre unitatile administrativ- teritoriale in situatii de extrema dificultate			236.000	236.000	236.000	236.000		236.000
5502						TRANZACTII PRIVIND DATORIA PUBLICA SI IMPRUMUTURI								
5502						TRANZACTII PRIVIND DATORIA PUBLICA SI IMPRUMUTURI		4.918.000	4.648.000	4.491.788	4.491.788	4.491.788		4.536.627
5502			01			CHELTUIELI CURENTE		4.918.000	4.648.000	4.491.788	4.491.788	4.491.788		4.536.627
			20			TITLUL II BUNURI SI SERVICII		50.000	10.000	4.000	4.000	4.000		4.548

Capi- tol	Sub- capi- tol	Pa- ra- graf	Gru- pa / Titlu	Ar- ti- col	Ali- ne- at	Denumire indicator	Credite de angajament	Credite bugetare		Angajamente bugetare	Angajamente legale	Plati efectuate	Angajamente legale de platit	Cheltuieli efective
								initiale	definitive					
A						B	1	2	3	4	5	6	7=5-6	8
5502			20	24		Comisioane si alte costuri aferente imprumuturilor		50.000	10.000	4.000	4.000	4.000		4.548
5502			20	24	02	Comisioane si alte costuri aferente imprumuturilor interne		50.000	10.000	4.000	4.000	4.000		4.548
5502			30			TITLUL III DOBANZI		4.868.000	4.638.000	4.487.788	4.487.788	4.487.788		4.532.079
			30	01		Dobanzi aferente datoriei publice interne		3.696.000	3.486.000	3.379.194	3.379.194	3.379.194		3.423.485
			30	01	01	Dobanzi aferente datoriei publice interne directe		3.696.000	3.486.000	3.379.194	3.379.194	3.379.194		3.423.485
5502			30	02		Dobanzi aferente datoriei publice externe		1.172.000	1.152.000	1.108.594	1.108.594	1.108.594		1.108.594
5502			30	02	05	Dobanzi aferente datoriei publice externe locale		1.172.000	1.152.000	1.108.594	1.108.594	1.108.594		1.108.594
6000						Partea II-a APARARE, ORDINE PUBLICA SI SIGURANTA NATIONALA		2.511.000	2.570.000	2.398.187	2.398.187	2.392.605	5.582	2.261.110
6002						APARARE		230.000	230.000	165.800	165.800	165.800		111.242
			01			CHELTUIELI CURENTE		200.000	200.000	138.295	138.295	138.295		107.300
			20			TITLUL II BUNURI SI SERVICII		200.000	200.000	138.295	138.295	138.295		107.300
			20	01		Bunuri si servicii		162.000	162.000	107.382	107.382	107.382		107.300
			20	01	01	Furnituri de birou		8.000	8.000	4.691	4.691	4.691		4.691
			20	01	02	Materiale pentru curatenie		2.000	2.000	1.892	1.892	1.892		1.892
			20	01	03	Incalzit, iluminat si forta motrica		40.000	40.000	37.044	37.044	37.044		36.959
			20	01	04	Apa, canal si salubritate		12.000	12.000	8.825	8.825	8.825		8.825
			20	01	05	Carburanti si lubrifianti		15.000	15.000	9.025	9.025	9.025		9.025
			20	01	08	Posta, telecomunicatii, radio, tv, internet		25.000	25.000	14.105	14.105	14.105		14.105
6002			20	01	09	Materiale si prestari de servicii cu caracter functional		20.000	20.000	2.406	2.406	2.406		2.409
6002			20	01	30	Alte bunuri si servicii pentru intretinere si functionare		40.000	40.000	29.394	29.394	29.394		29.394

Capi- tol	Sub- capi- tol	Pa- ra- graf	Gru- pa / Titlu	Ar- ti- col	Ali- ne- at	Denumire indicator	Credite de angajament	Credite bugetare		Angajamente bugetare	Angajamente legale	Plati efectuate	Angajamente legale de platit	Cheltuieli efective
								initiale	definitive					
A						B	1	2	3	4	5	6	7=5-6	8
6002			20	02		Reparatii curente		20.000						
			20	05		Bunuri de natura obiectelor de inventar		15.000	35.000	30.913	30.913	30.913		
			20	05	30	Alte obiecte de inventar		15.000	35.000	30.913	30.913	30.913		
			20	11		Carti, publicatii si materiale documentare		3.000	3.000					
6002			70			CHELTUIELI DE CAPITAL		30.000	30.000	27.505	27.505	27.505		3.942
			71			TITLUL XIII ACTIVE NEFINANCIARE		30.000	30.000	27.505	27.505	27.505		3.942
			71	01		Active fixe		30.000	30.000	27.505	27.505	27.505		3.942
			71	01	02	Masini, echipamente si mijloace de transport								332
6002			71	01	30	Alte active fixe (inclusiv reparatii capitale)		30.000	30.000	27.505	27.505	27.505		3.610
6102						ORDINE PUBLICA SI SIGURANTA NATIONALA		2.281.000	2.340.000	2.232.387	2.232.387	2.226.805	5.582	2.149.868
						ORDINE PUBLICA SI SIGURANTA NATIONALA		2.195.000	2.254.000	2.146.661	2.146.661	2.141.079	5.582	2.130.554
			01			CHELTUIELI CURENTE		1.649.000	1.708.000	1.641.175	1.641.175	1.641.175		1.726.132
			10			TITLUL I CHELTUIELI DE PERSONAL		1.341.000	1.390.000	1.345.190	1.345.190	1.345.190		1.408.510
			10	01		Cheltuieli salariale in bani		1.208.000	1.252.000	1.224.704	1.224.704	1.224.704		1.282.389
			10	01	01	Salarii de baza		127.000	132.000	114.486	114.486	114.486		120.121
			10	01	12	Indemnizatii platite unor persoane din afara unitatii		6.000	6.000	6.000	6.000	6.000		6.000
6102			10	03		Contributii		308.000	318.000	295.985	295.985	295.985		317.622
			10	03	01	Contributii de asigurari sociale de stat		207.000	212.000	211.963	211.963	211.963		222.859
6102			10	03	02	Contributii de asigurari de somaj		13.000	14.000	6.688	6.688	6.688		7.013
			10	03	03	Contributii de asigurari sociale de sanatate		71.000	74.000	69.467	69.467	69.467		72.931
6102			10	03	04	Contributii de asigurari pentru accidente de munca si boli profesionale		3.000	4.000	2.756	2.756	2.756		2.897
6102			10	03	06	Contributii pentru concedii si indemnizatii		14.000	14.000	5.111	5.111	5.111		11.922

Capi- tol	Sub- capi- tol	Pa- ra- graf	Gru- pa / Titlu	Ar- ti- col	Ali- ne- at	Denumire indicator	Credite de angajament	Credite bugetare		Angajamente bugetare	Angajamente legale	Plati efectuate	Angajamente legale de platit	Cheltuieli efective
								initiale	definitive					
A						B	1	2	3	4	5	6	7=5-6	8
6102			20			TITLUL II BUNURI SI SERVICII		546.000	546.000	505.486	505.486	499.904	5.582	404.422
			20	01		Bunuri si servicii		385.000	380.000	348.405	348.405	344.286	4.119	344.934
			20	01	01	Furnituri de birou		18.000	18.000	17.014	17.014	17.014		17.006
			20	01	02	Materiale pentru curatenie		12.000	11.000	10.223	10.223	10.223		10.161
			20	01	03	Incalzit, iluminat si forta motrica		14.000	12.000	9.211	9.211	9.211		7.895
			20	01	04	Apa, canal si salubritate		4.000	2.000	1.046	1.046	1.046		1.047
			20	01	05	Carburanti si lubrifianti		150.000	125.000	108.969	108.969	108.969		109.086
			20	01	06	Piese de schimb		26.000	38.000	36.564	36.564	34.582	1.982	36.985
			20	01	08	Posta, telecomunicatii, radio, tv, internet		62.000	65.000	57.333	57.333	57.333		57.375
6102			20	01	09	Materiale si prestari de servicii cu caracter functional		66.000	86.000	85.488	85.488	83.351	2.137	84.497
6102			20	01	30	Alte bunuri si servicii pentru intretinere si functionare		33.000	23.000	22.557	22.557	22.557		20.882
6102			20	03		Hrana		1.000	1.000	850	850	850		850
			20	03	02	Hrana pentru animale		1.000	1.000	850	850	850		850
			20	04		Medicamente si materiale sanitare		1.000						
			20	04	01	Medicamente		1.000						
			20	05		Bunuri de natura obiectelor de inventar		109.000	116.000	109.503	109.503	109.503		7.573
			20	05	01	Uniforme si echipament		89.000	83.000	81.251	81.251	81.251		
			20	05	30	Alte obiecte de inventar		20.000	33.000	28.252	28.252	28.252		7.573
			20	11		Carti, publicatii si materiale documentare		2.000	3.000	2.984	2.984	1.521	1.463	2.984
6102			20	13		Pregatire profesionala		3.000	2.000	1.250	1.250	1.250		1.250
			20	30		Alte cheltuieli		45.000	44.000	42.494	42.494	42.494		46.831
			20	30	03	Prime de asigurare non-viata		11.000	8.000	7.180	7.180	7.180		7.180
			20	30	04	Chirii		14.000	14.000	13.851	13.851	13.851		15.091
			20	30	30	Alte cheltuieli cu bunuri si servicii		20.000	22.000	21.463	21.463	21.463		24.560
			70			CHELTUIELI DE CAPITAL		86.000	86.000	85.726	85.726	85.726		19.314
			71			TITLUL XIII ACTIVE NEFINANCIARE		86.000	86.000	85.726	85.726	85.726		19.314
			71	01		Active fixe		86.000	86.000	85.726	85.726	85.726		19.314

Capi- tol	Sub- capi- tol	Pa- ra- graf	Gru- pa / Tifu	Ar- ti- col	Ali- ne- at	Denumire indicator	Credite de angajament	Credite bugetare		Angajamente bugetare	Angajamente legale	Plati efectuate	Angajamente legale de platit	Cheltuieli efective
								initiale	definitive					
A						B	1	2	3	4	5	6	7=5-6	8
6102			71	01	02	Masini, echipamente si mijloace de transport		59.000	59.000	58.726	58.726	58.726		4.222
6102			71	01	03	Mobilier, aparatura birotica si alte active corporale		27.000	27.000	27.000	27.000	27.000		3.448
6102			71	01	30	Alte active fixe (inclusiv reparatii capitale)								11.644
6500	02					Partea III-a CHELTUIELI SOCIAL-CULTURALE	10.726.000	160.850.000	176.473.000	150.265.158	150.265.158	150.075.058	190.100	172.457.570
6502						INVATAMANT	54.000	20.507.000	20.986.000	16.545.721	16.545.721	16.355.621	190.100	15.440.311
			01			CHELTUIELI CURENTE	54.000	20.478.000	20.957.000	16.524.188	16.524.188	16.337.025	187.163	15.393.551
			10			TITLUL I CHELTUIELI DE PERSONAL		6.511.000	6.990.000	6.990.000	6.990.000	6.909.960	80.040	7.044.970
			10	01		Cheltuieli salariale in bani		5.262.000	5.642.000	5.642.000	5.642.000	5.583.346	58.654	5.695.497
			10	01	01	Salarii de baza		4.384.000	4.608.000	4.608.000	4.608.000	4.579.027	28.973	4.686.141
			10	01	05	Sporuri pentru conditii de munca		13.000	10.000	10.000	10.000	9.604	396	9.762
			10	01	06	Alte sporuri		9.000	9.000	9.000	9.000	7.443	1.557	7.569
			10	01	11	Fond aferent platii cu ora		258.000	299.000	299.000	299.000	283.388	15.612	288.141
			10	01	12	Indemnizatii platite unor persoane din afara unitatii		6.000						
6502			10	01	30	Alte drepturi salariale in bani		592.000	716.000	716.000	716.000	703.884	12.116	703.884
			10	03		Contributii		1.249.000	1.348.000	1.348.000	1.348.000	1.326.614	21.386	1.349.473
			10	03	01	Contributii de asigurari sociale de stat		869.000	955.000	955.000	955.000	948.056	6.944	966.681
6502			10	03	02	Contributii de asigurari de somaj		28.000	29.000	29.000	29.000	26.891	2.109	27.353
			10	03	03	Contributii de asigurari sociale de sanatate		276.000	294.000	294.000	294.000	290.353	3.647	295.440
6502			10	03	04	Contributii de asigurari pentru accidente de munca si boli profesionale		11.000	11.000	11.000	11.000	8.925	2.075	9.079
6502			10	03	06	Contributii pentru concedii si indemnizatii		65.000	59.000	59.000	59.000	52.389	6.611	50.920
6502			20			TITLUL II BUNURI SI SERVICII		558.000	558.000	536.381	536.381	429.258	107.123	394.927

Capi- tol	Sub- capi- tol	Pa- ra- graf	Gru- pa / Titlu	Ar- ti- col	Ali- ne- at	Denumire indicator	Credite de angajament	Credite bugetare		Angajamente bugetare	Angajamente legale	Plati efectuate	Angajamente legale de platit	Cheltuieli efective
								initiale	definitive					
A						B	1	2	3	4	5	6	7=5-6	8
6502			20	01		Bunuri si servicii		374.000	328.000	314.514	314.514	258.372	56.142	272.930
			20	01	01	Furnituri de birou		15.000	15.000	12.984	12.984	7.294	5.690	10.057
			20	01	02	Materiale pentru curatenie		11.000	11.000	8.000	8.000	4.235	3.765	7.515
			20	01	03	Incalzit, iluminat si forta motrica		115.000	110.000	107.069	107.069	97.078	9.991	91.124
			20	01	04	Apa, canal si salubritate		17.000	14.000	12.219	12.219	9.141	3.078	9.140
			20	01	07	Transport		156.000	141.000	137.991	137.991	108.805	29.186	108.613
			20	01	08	Posta, telecomunicatii, radio, tv, internet		17.000	14.000	13.468	13.468	9.678	3.790	9.679
6502			20	01	09	Materiale si prestari de servicii cu caracter functional		10.000	7.000	7.000	7.000	6.358	642	12.648
6502			20	01	30	Alte bunuri si servicii pentru intretinere si functionare		33.000	16.000	15.783	15.783	15.783		24.154
6502			20	02		Reparatii curente		40.000						
			20	04		Medicamente si materiale sanitare		1.000	1.000	1.000	1.000	970	30	2.952
			20	04	01	Medicamente								1.000
			20	04	04	Dezinfectanti		1.000	1.000	1.000	1.000	970	30	1.952
			20	05		Bunuri de natura obiectelor de inventar		16.000	75.000	72.962	72.962	72.792	170	41.052
			20	05	30	Alte obiecte de inventar		16.000	75.000	72.962	72.962	72.792	170	41.052
			20	06		Deplasari, detasari, transferari		12.000	7.000	5.652	5.652	4.191	1.461	4.191
			20	06	01	Deplasari interne, detasari, transferari		12.000	7.000	5.652	5.652	4.191	1.461	4.191
			20	11		Carti, publicatii si materiale documentare		11.000	11.000	7.905	7.905	6.576	1.329	
6502			20	13		Pregatire profesionala		14.000	14.000	13.000	13.000	10.370	2.630	10.370
			20	14		Protectia muncii		5.000	5.000	5.000	5.000	2.589	2.411	2.589
			20	30		Alte cheltuieli		85.000	117.000	116.348	116.348	73.398	42.950	60.843
			20	30	30	Alte cheltuieli cu bunuri si servicii		85.000	117.000	116.348	116.348	73.398	42.950	60.843
			56			TITLUL VIII PROIECTE CU FINANTARE DIN FONDURI EXTERNE NERAMBURSABILE (FEN) POSTADERARE	54.000	54.000	54.000	32.000	32.000	32.000		29.597
6502			56	15		Alte programe comunitare finantate in perioada 2007-2013	54.000	54.000	54.000	32.000	32.000	32.000		29.597

Capi- tol	Sub- capi- tol	Pa- ra- graf	Gru- pa / Titlu	Ar- ti- col	Ali- ne- at	Denumire indicator	Credite de angajament	Credite bugetare		Angajamente bugetare	Angajamente legale	Plati efectuate	Angajamente legale de platit	Cheltuieli efective
								initiale	definitive					
A						B	1	2	3	4	5	6	7=5-6	8
						finantarea cheltuielilor curente din domeniul sanatatii			724.000	323.100	323.100	323.100		323.100
6602			51	02		Transferuri de capital		998.000	8.542.000	94.000	94.000	94.000		94.000
			51	02	12	Transferuri pentru finantarea investi- tiilor la spitale		998.000	998.000	17.000	17.000	17.000		17.000
6602			51	02	28	Transferuri din bugetele locale pentru finantarea cheltuielilor de capital din domeniul sanatatii			7.544.000	77.000	77.000	77.000		77.000
6602			56			TITLUL VIII PROIECTE CU FINANTARE DIN FONDURI EXTERNE NERAMBURSABILE (FEN) POSTADERARE								5.555.160
6602			56	01		Programe din Fondul European de Dezvoltare Regionala (FEDR)								5.555.160
6602			56	01	02	Finantarea externa nerambursabila								5.555.160
			59			TITLUL XI ALTE CHELTUIELI		500.000	520.000	520.000	520.000	520.000		520.000
			59	11		Asociatii si fundatii		500.000	520.000	520.000	520.000	520.000		520.000
			70			CHELTUIELI DE CAPITAL		408.000	410.000	57.924	57.924	57.924		47.527.567
			71			TITLUL XIII ACTIVE NEFINANCIARE		408.000	410.000	57.924	57.924	57.924		47.527.567
			71	01		Active fixe		408.000	410.000	57.924	57.924	57.924		47.527.567
			71	01	01	Constructii		408.000	408.000	57.924	57.924	57.924		47.527.567
			71	01	30	Alte active fixe (inclusiv reparatii capitale)			2.000					
6602			79			OPERATIUNI FINANCIARE		793.000	793.000	792.647	792.647	792.647		792.647
			81			TITLUL XVII RAMBURSARI DE CREDITE		793.000	793.000	792.647	792.647	792.647		792.647
			81	04		Rambursarea imprumuturilor contractate pentru finantarea proiectelor cu finantare UE		793.000	793.000	792.647	792.647	792.647		792.647
6702						CULTURA, RECREERE SI RELIGIE								
						CULTURA, RECREERE SI RELIGIE	3.857.000	48.640.000	48.573.000	39.627.497	39.627.497	39.627.497		13.898.479
			01			CHELTUIELI CURENTE	3.350.000	48.287.000	47.570.000	39.850.006	39.850.006	39.850.006		13.813.486
			10			TITLUL I CHELTUIELI DE PERSONAL		900.000	913.000	900.195	900.195	900.195		920.822

Capi- tol	Sub- capi- tol	Pa- ra- graf	Gru- pa / Titlu	Ar- ti- col	Ali- ne- at	Denumire indicator	Credite de angajament	Credite bugetare		Angajamente bugetare	Angajamente legale	Plati efectuate	Angajamente legale de platit	Cheltuieli efective
								initiale	definitive					
A						B	1	2	3	4	5	6	7=5-6	8
6702			10	01		Cheltuieli salariale in bani		698.000	739.000	735.598	735.598	735.598		751.307
			10	01	01	Salarii de baza		628.000	664.000	663.254	663.254	663.254		688.871
			10	01	30	Alte drepturi salariale in bani		70.000	75.000	72.344	72.344	72.344		62.436
			10	03		Contributii		202.000	174.000	164.597	164.597	164.597		169.515
			10	03	01	Contributii de asigurari sociale de stat		150.000	120.000	116.411	116.411	116.411		119.218
6702			10	03	02	Contributii de asigurari de somaj		5.000	5.000	3.662	3.662	3.662		3.750
			10	03	03	Contributii de asigurari sociale de sanatate		40.000	40.000	38.058	38.058	38.058		38.981
6702			10	03	04	Contributii de asigurari pentru accidente de munca si boli profesionale		3.000	3.000	1.164	1.164	1.164		1.193
6702			10	03	06	Contributii pentru concedii si indemnizatii		4.000	6.000	5.302	5.302	5.302		6.373
6702			20			TITLUL II BUNURI SI SERVICII		310.000	297.000	287.133	287.133	287.133		252.192
			20	01		Bunuri si servicii		193.000	191.000	184.933	184.933	184.933		185.171
			20	01	01	Furnituri de birou		18.000	19.000	18.985	18.985	18.985		19.502
			20	01	02	Materiale pentru curatenie		6.000	3.000	2.957	2.957	2.957		3.842
			20	01	03	Incalzit, iluminat si forta motrica		81.000	76.000	74.067	74.067	74.067		74.067
			20	01	04	Apa, canal si salubritate		7.000	7.000	6.569	6.569	6.569		6.570
			20	01	05	Carburanti si lubrifianti			4.000	3.059	3.059	3.059		2.216
			20	01	06	Piese de schimb			4.000	3.082	3.082	3.082		3.082
			20	01	08	Posta, telecomunicatii, radio, tv, internet		17.000	17.000	16.727	16.727	16.727		16.226
6702			20	01	09	Materiale si prestari de servicii cu caracter functional		6.000						
6702			20	01	30	Alte bunuri si servicii pentru intretinere si functionare		58.000	61.000	59.487	59.487	59.487		59.666
6702			20	02		Reparatii curente		10.000						
			20	05		Bunuri de natura obiectelor de inventar		8.000	15.000	14.804	14.804	14.804		50.176
			20	05	30	Alte obiecte de inventar		8.000	15.000	14.804	14.804	14.804		50.176
			20	06		Deplasari, detasari, transferari		6.000	5.000	2.964	2.964	2.964		2.964

Capi- tol	Sub- capi- tol	Pa- ra- graf	Gru- pa / Titlu	Ar- ti- col	Ali- ne- at	Denumire indicator	Credite de angajament	Credite bugetare		Angajamente bugetare	Angajamente legale	Plati efectuate	Angajamente legale de platit	Cheltuieli efective
								initiale	definitive					
A						B	1	2	3	4	5	6	7=5-6	8
6702			20	06	01	Deplasari interne, detasari, transferari		3.000	3.000	2.080	2.080	2.080		2.080
			20	06	02	Deplasari in strainatate		3.000	2.000	884	884	884		884
			20	11		Carti, publicatii si materiale documentare		86.000	79.000	78.900	78.900	78.900		6.154
6702			20	13		Pregatire profesionala		4.000	4.000	3.216	3.216	3.216		3.216
			20	14		Protectia muncii		3.000	2.000	1.597	1.597	1.597		1.454
			20	25		Cheltuieli judiciare si extrajudiciare derivate din actiuni in reprezentarea intereselor statului, potrivit dispozitiilor legale			1.000	719	719	719		719
6702			20	30		Alte cheltuieli								2.338
			20	30	30	Alte cheltuieli cu bunuri si servicii								2.338
			51			TITLUL VI TRANSFERURI INTRE UNITATI ALE ADMINISTRATIEI PUBLICE		5.239.000	5.759.000	4.791.301	4.791.301	4.791.301		4.791.301
6702			51	01		Transferuri curente		5.239.000	5.759.000	4.791.301	4.791.301	4.791.301		4.791.301
			51	01	01	Transferuri catre institutiile publice		5.239.000	5.759.000	4.791.301	4.791.301	4.791.301		4.791.301
			55			TITLUL VII ALTE TRANSFERURI			30.000	25.629	25.629	25.629		25.629
			55	02		B. Transferuri curente in strainatate (catre organizatii internationale)			30.000	25.629	25.629	25.629		25.629
6702			55	02	04	Alte transferuri curente in strainatate			30.000	25.629	25.629	25.629		25.629
6702			56			TITLUL VIII PROIECTE CU FINANTARE DIN FONDURI EXTERNE NERAMBURSABILE (FEN) POSTADERARE	3.350.000	34.657.000	32.496.000	26.140.160	26.140.160	26.140.160		168.854
6702			56	01		Programe din Fondul European de Dezvoltare Regionala (FEDR)	3.106.000	34.447.000	32.252.000	25.990.650	25.990.650	25.990.650		12.235
6702			56	01	01	Finantarea nationala	272.000	2.730.000	2.679.000	2.006.330	2.006.330	2.006.330		
			56	01	02	Finantarea externa nerambursabila	1.777.000	17.852.000	17.522.000	13.118.312	13.118.312	13.118.312		
			56	01	03	Cheltuieli neeligibile	1.057.000	13.865.000	12.051.000	10.866.008	10.866.008	10.866.008		12.235
			56	16		Alte facilitati si instrumente postaderare	190.000	190.000	190.000	136.836	136.836	136.836		143.928
			56	16	02	Finantarea externa nerambursabila	110.000	110.000	110.000	75.401	75.401	75.401		78.558

Capi- tol	Sub- capi- tol	Pa- ra- graf	Gru- pa / Titlu	Ar- ti- col	Ali- ne- at	Denumire indicator	Credite de angajament	Credite bugetare		Angajamente bugetare	Angajamente legale	Plati efectuate	Angajamente legale de platit	Cheltuieli efective
								initiale	definitive					
A						B	1	2	3	4	5	6	7=5-6	8
6702			56	16	03	Cheltuieli neeligibile	80.000	80.000	80.000	61.435	61.435	61.435		65.370
			56	17		Mecanismul Financiar SEE	54.000	20.000	54.000	12.674	12.674	12.674		12.691
			56	17	02	Finantarea externa nerambursabila	20.000	20.000	20.000	12.674	12.674	12.674		12.691
			56	17	03	Cheltuieli neeligibile	34.000		34.000					
			59			TITLUL XI ALTE CHELTUIELI		7.181.000	8.075.000	7.705.588	7.705.588	7.705.588		7.654.688
			59	08		Programe pentru tineret		85.000	81.000	79.582	79.582	79.582		78.682
			59	11		Asociatii si fundatii		110.000	114.000	108.019	108.019	108.019		108.019
			59	12		Sustinerea cultelor		2.000.000	2.280.000	1.925.808	1.925.808	1.925.808		1.875.808
			59	15		Contributii la salarizarea personalului neclerical		4.986.000	5.600.000	5.592.179	5.592.179	5.592.179		5.592.179
6702			70			CHELTUIELI DE CAPITAL	507.000	353.000	1.003.000	293.884	293.884	293.884		84.993
			71			TITLUL XIII ACTIVE NEFINANCIARE	507.000	353.000	1.003.000	293.884	293.884	293.884		84.993
			71	01		Active fixe	507.000	353.000	1.003.000	293.884	293.884	293.884		84.993
			71	01	01	Constructii	507.000	100.000	624.000	66.143	66.143	66.143		
			71	01	30	Alte active fixe (inclusiv reparatii capitale)		253.000	379.000	227.741	227.741	227.741		84.993
6702			84			PLATI EFECTUATE IN ANII PRECEDENTI SI RECUPERATE IN ANUL CURENT				-516.393	-516.393	-516.393		
6702			85			Titlul XIX PLATI EFECTUATE IN ANII PRECEDENTI SI RECUPERATE IN ANUL CURENT				-516.393	-516.393	-516.393		
6702			85	01		Plati efectuate in anii precedenti si recuperate in anul curent				-516.393	-516.393	-516.393		
6702			85	01	01	Plati efectuate in anii precedenti si recuperate in anul curent (SF)				-516.393	-516.393	-516.393		
6802						ASIGURARI SI ASISTENTA SOCIALA								
						ASIGURARI SI ASISTENTA SOCIALA	6.815.000	89.004.000	95.925.000	92.304.269	92.304.269	92.304.269		89.098.953
			01			CHELTUIELI CURENTE	6.687.000	88.739.000	95.078.000	91.754.726	91.754.726	91.754.726		88.169.536
			10			TITLUL I CHELTUIELI DE PERSONAL		15.000.000	15.750.000	15.511.165	15.511.165	15.511.165		16.175.367
			10	01		Cheltuieli salariale in bani		12.000.000	12.820.000	12.653.891	12.653.891	12.653.891		13.195.993
			10	01	01	Salarii de baza		11.575.000	12.455.000	12.315.852	12.315.852	12.315.852		12.846.023

Capi- tol	Sub- capi- tol	Pa- ra- graf	Gru- pa / Titlu	Ar- ti- col	Ali- ne- at	Denumire indicator	Credite de angajament	Credite bugetare		Angajamente bugetare	Angajamente legale	Plati efectuate	Angajamente legale de platit	Cheltuieli efective
								initiale	definitive					
A						B	1	2	3	4	5	6	7=5-6	8
6802			10	01	06	Alte sporuri		228.000	203.000	192.618	192.618	192.618		201.169
			10	01	12	Indemnizatii platite unor persoane din afara unitatii		120.000	110.000	108.701	108.701	108.701		111.287
6802			10	01	13	Indemnizatii de delegare		9.000	9.000	901	901	901		901
			10	01	30	Alte drepturi salariale in bani		68.000	43.000	35.819	35.819	35.819		36.613
			10	03		Contributii		3.000.000	2.930.000	2.857.274	2.857.274	2.857.274		2.979.374
			10	03	01	Contributii de asigurari sociale de stat		2.060.000	2.030.000	2.009.154	2.009.154	2.009.154		2.094.600
6802			10	03	02	Contributii de asigurari de somaj		68.000	68.000	62.602	62.602	62.602		65.297
			10	03	03	Contributii de asigurari sociale de sanatate		680.000	661.000	657.997	657.997	657.997		686.201
6802			10	03	04	Contributii de asigurari pentru accidente de munca si boli profesionale		24.000	24.000	20.246	20.246	20.246		21.108
6802			10	03	06	Contributii pentru concedii si indemnizatii		168.000	147.000	107.275	107.275	107.275		112.168
6802			20			TITLUL II BUNURI SI SERVICII		7.214.000	6.403.000	5.457.065	5.457.065	5.457.065		5.512.081
			20	01		Bunuri si servicii		1.843.000	1.934.000	1.578.765	1.578.765	1.578.765		1.615.172
			20	01	01	Furnituri de birou		98.000	138.000	123.697	123.697	123.697		130.278
			20	01	02	Materiale pentru curatenie		138.000	138.000	124.487	124.487	124.487		113.717
			20	01	03	Incalzit, iluminat si forta motrica		815.000	840.000	648.593	648.593	648.593		650.391
			20	01	04	Apa, canal si salubritate		184.000	184.000	168.636	168.636	168.636		164.739
			20	01	08	Posta, telecomunicatii, radio, tv, internet		116.000	116.000	82.984	82.984	82.984		82.618
6802			20	01	09	Materiale si prestari de servicii cu caracter functional		40.000	40.000	38.179	38.179	38.179		36.924
6802			20	01	30	Alte bunuri si servicii pentru intretinere si functionare		452.000	478.000	392.189	392.189	392.189		436.505
6802			20	02		Reparatii curente		80.000	80.000	50.532	50.532	50.532		50.532
			20	03		Hrana		2.329.000	1.704.000	1.489.339	1.489.339	1.489.339		1.544.752
			20	03	01	Hrana pentru oameni		2.329.000	1.704.000	1.489.339	1.489.339	1.489.339		1.544.752
			20	04		Medicamente si materiale sanitare		120.000	170.000	96.229	96.229	96.229		97.166

Capi- tol	Sub- capi- tol	Pa- ra- graf	Gru- pa / Tifu	Ar- ti- col	Ali- ne- at	Denumire indicator	Credite de angajament	Credite bugetare		Angajamente bugetare	Angajamente legale	Plati efectuate	Angajamente legale de platit	Cheltuieli efective
								initiale	definitive					
A						B	I	2	3	4	5	6	7=5-6	8
6802			20	04	01	Medicamente		120.000	170.000	96.229	96.229	96.229		97.166
			20	05		Bunuri de natura obiectelor de inventar		334.000	487.000	382.675	382.675	382.675		348.799
			20	05	01	Uniforme si echipament		115.000	129.000	125.783	125.783	125.783		6.568
			20	05	03	Lenjerie si accesorii de pat		45.000	53.000	42.133	42.133	42.133		-1
			20	05	30	Alte obiecte de inventar		174.000	305.000	214.759	214.759	214.759		342.232
			20	06		Deplasari, detasari, transferari		44.000	44.000	39.188	39.188	39.188		39.188
			20	06	01	Deplasari interne, detasari, transferari		44.000	44.000	39.188	39.188	39.188		39.188
			20	11		Carti, publicatii si materiale documentare		10.000	10.000	6.336	6.336	6.336		5.336
6802			20	14		Protectia muncii		44.000	64.000	37.158	37.158	37.158		34.462
			20	30		Alte cheltuieli		2.410.000	1.910.000	1.776.843	1.776.843	1.776.843		1.776.674
			20	30	30	Alte cheltuieli cu bunuri si servicii		2.410.000	1.910.000	1.776.843	1.776.843	1.776.843		1.776.674
			51			TITLUL VI TRANSFERURI INTRE UNITATI ALE ADMINISTRATIEI PUBLICE		5.125.000	5.661.000	5.592.245	5.592.245	5.592.245		5.592.245
6802			51	01		Transferuri curente		5.125.000	5.661.000	5.592.245	5.592.245	5.592.245		5.592.245
			51	01	15	Transferuri din bugetele locale pentru institutiile de asistenta sociala pentru persoanele cu handicap		2.082.000	2.618.000	2.579.783	2.579.783	2.579.783		2.579.783
6802			51	01	39	Transferuri din bugetele locale pentru finantarea unitatilor de asistenta sociala si medico-sociale		3.043.000	3.043.000	3.012.462	3.012.462	3.012.462		3.012.462
6802			56			TITLUL VIII PROIECTE CU FINANTARE DIN FONDURI EXTERNE NERAMBURSABILE (FEN) POSTADERARE	6.687.000	6.687.000	6.285.000	4.303.853	4.303.853	4.303.853		
6802			56	01		Programe din Fondul European de Dezvoltare Regionala (FEDR)	6.687.000	6.687.000	6.285.000	4.303.853	4.303.853	4.303.853		
6802			56	01	01	Finantarea nationala	660.000	660.000	660.000	422.861	422.861	422.861		
			56	01	02	Finantarea externa nerambursabila	4.300.000	4.300.000	4.300.000	2.764.864	2.764.864	2.764.864		
			56	01	03	Cheltuieli neeligibile	1.727.000	1.727.000	1.325.000	1.116.128	1.116.128	1.116.128		
			57			TITLUL VIII ASISTENTA SOCIALA		54.147.000	60.024.000	59.936.147	59.936.147	59.936.147		59.935.592
			57	02		Ajutoare sociale		54.147.000	60.024.000	59.936.147	59.936.147	59.936.147		59.935.592

Capi- tol	Sub- capi- tol	Pa- ra- graf	Gru- pa / Titlu	Ar- ti- col	Ali- ne- at	Denumire indicator	Credite de angajament	Credite bugetare		Angajamente bugetare	Angajamente legale	Plati efectuate	Angajamente legale de platit	Cheltuieli efective
								initiale	definitive					
A						B	1	2	3	4	5	6	7=5-6	8
8000						finantare UE		1.604.000	1.604.000	1.516.161	1.516.161	1.516.161		
	02					Partea V-a ACTIUNI ECONOMICE	58.787.000	51.004.000	88.025.530	60.392.816	60.392.816	58.877.544	1.515.272	30.734.071
8302						AGRICULTURA, SILVICULTURA, PISCICULTURA SI VANATOARE								
8302						AGRICULTURA, SILVICULTURA, PISCICULTURA SI VANATOARE		707.000	1.507.000	1.373.435	1.373.435	1.373.435		1.373.435
8302			01			CHELTUIELI CURENTE		707.000	1.507.000	1.373.435	1.373.435	1.373.435		1.373.435
					51	TITLUL VI TRANSFERURI INTRE UNITATI ALE ADMINISTRATIEI PUBLICE		707.000	1.507.000	1.373.435	1.373.435	1.373.435		1.373.435
8302			51	01		Transferuri curente		707.000	1.507.000	1.373.435	1.373.435	1.373.435		1.373.435
			51	01	49	Transferuri din bugetele locale pentru finantarea Camerelor Agricole		707.000	1.507.000	1.373.435	1.373.435	1.373.435		1.373.435
8402						TRANSPORTURI								
						TRANSPORTURI	57.225.000	44.224.000	79.159.530	54.376.770	54.376.770	52.999.442	1.377.328	23.322.193
			01			CHELTUIELI CURENTE		18.000.000	23.801.000	16.757.264	16.757.264	16.698.364	58.900	15.504.065
			20			TITLUL II BUNURI SI SERVICII		18.000.000	23.801.000	16.757.264	16.757.264	16.698.364	58.900	15.504.065
			20	02		Reparatii curente		18.000.000	23.801.000	16.757.264	16.757.264	16.698.364	58.900	15.504.065
			70			CHELTUIELI DE CAPITAL	57.225.000	20.320.000	49.454.530	32.024.876	32.024.876	30.706.448	1.318.428	7.818.128
			71			TITLUL XIII ACTIVE NEFINANCIARE	57.225.000	20.320.000	49.454.530	32.024.876	32.024.876	30.706.448	1.318.428	7.818.128
			71	01		Active fixe	57.225.000	20.320.000	49.454.530	32.024.876	32.024.876	30.706.448	1.318.428	7.818.128
			71	01	01	Constructii	57.225.000	9.612.000	36.936.700	24.259.599	24.259.599	23.726.328	533.271	7.399.679
			71	01	02	Masini, echipamente si mijloace de transport			90.000					
8402			71	01	30	Alte active fixe (inclusiv reparatii capitale)		10.708.000	12.427.830	7.765.277	7.765.277	6.980.120	785.157	418.449
8402			79			OPERATIUNI FINANCIARE		5.904.000	5.904.000	5.635.244	5.635.244	5.635.244		
			81			TITLUL XVII RAMBURSARI DE CREDITE		5.904.000	5.904.000	5.635.244	5.635.244	5.635.244		
			81	04		Rambursarea imprumuturilor contractate pentru finantarea proiectelor cu finantare UE		5.904.000	5.904.000	5.635.244	5.635.244	5.635.244		

Capi- tol	Sub- capi- tol	Pa- ra- graf	Gru- pa / Titlu	Ar- ti- col	Ali- ne- at	Denumire indicator	Credite de angajament	Credite bugetare		Angajamente bugetare	Angajamente legale	Plati efectuate	Angajamente legale de platit	Cheltuieli efective
								initiale	definitive					
A						B	1	2	3	4	5	6	7=5-6	8
8402			84			TITLUL XV PLATI EFECTUATE IN ANII PRECEDENTI SI RECUPERATE IN ANUL CURENT				-40.614	-40.614	-40.614		
8402			85			Titlul XIX PLATI EFECTUATE IN ANII PRECEDENTI SI RECUPERATE IN ANUL CURENT				-40.614	-40.614	-40.614		
8402			85	01		Plati efectuate in anii precedenti si recuperate in anul curent				-40.614	-40.614	-40.614		
8402			85	01	02	Plati efectuate in anii precedenti si recuperate in anul curent (SD)				-40.614	-40.614	-40.614		
8702						ALTE ACTIUNI ECONOMICE								
						ALTE ACTIUNI ECONOMICE	1.562.000	6.073.000	7.359.000	4.642.611	4.642.611	4.504.667	137.944	6.038.443
			01			CHELTUIELI CURENTE	1.562.000	4.299.000	4.682.000	2.935.905	2.935.905	2.935.694	211	5.844.209
			20			TITLUL II BUNURI SI SERVICII		178.000	541.000	366.998	366.998	366.787	211	266.817
			20	01		Bunuri si servicii			325.000	190.942	190.942	190.731	211	180.846
			20	01	30	Alte bunuri si servicii pentru intretinere si functionare			325.000	190.942	190.942	190.731	211	180.846
8702			20	30		Alte cheltuieli		178.000	216.000	176.056	176.056	176.056		85.971
			20	30	30	Alte cheltuieli cu bunuri si servicii		178.000	216.000	176.056	176.056	176.056		85.971
			56			TITLUL VIII PROIECTE CU FINANTARE DIN FONDURI EXTERNE NERAMBURSABILE (FEN)								
						POSTADERARE	1.562.000	4.121.000	4.141.000	2.568.907	2.568.907	2.568.907		5.577.392
8702			56	01		Programe din Fondul European de Dezvoltare Regionala (FEDR)	434.000	2.993.000	3.013.000	1.634.563	1.634.563	1.634.563		4.660.645
8702			56	01	01	Finantarea nationala	33.000	591.000	591.000	71.427	71.427	71.427		
			56	01	02	Finantarea externa nerambursabila	392.000	1.699.000	1.699.000	845.993	845.993	845.993		822
			56	01	03	Cheltuieli neeligibile	9.000	703.000	723.000	717.143	717.143	717.143		4.659.823
			56	02		Programe din Fondul Social European (FSE)	1.128.000	1.128.000	1.128.000	934.344	934.344	934.344		916.747
			56	02	01	Finantarea nationala	154.000	154.000	154.000					
			56	02	02	Finantarea externa nerambursabila	951.000	951.000	951.000	915.632	915.632	915.632		247.177
			56	02	03	Cheltuieli neeligibile	23.000	23.000	23.000	18.712	18.712	18.712		669.570

Capi- tol	Sub- capi- tol	Pa- ra- graf	Gru- pa / Titlu	Ar- ti- col	Ali- ne- at	Denumire indicator	Credite de angajament	Credite bugetare		Angajamente bugetare	Angajamente legale	Plati efectuate	Angajamente legale de platit	Cheltuieli efective
								initiale	definitive					
A						B	1	2	3	4	5	6	7=5-6	8
8702			70			CHELTUIELI DE CAPITAL		1.774.000	2.677.000	1.706.706	1.706.706	1.568.973	137.733	194.234
			71			TITLUL XIII ACTIVE NEFINANCIARE		465.000	1.368.000	398.638	398.638	260.905	137.733	194.234
			71	01		Active fixe		465.000	1.368.000	398.638	398.638	260.905	137.733	194.234
			71	01	01	Constructii		195.000	595.000	202.133	202.133	64.400	137.733	64.400
			71	01	30	Alte active fixe (inclusiv reparatii capitale)		270.000	773.000	196.505	196.505	196.505		129.834
8702			72			TITLUL XIV ACTIVE FINANCIARE		1.309.000	1.309.000	1.308.068	1.308.068	1.308.068		
			72	01		Active financiare		1.309.000	1.309.000	1.308.068	1.308.068	1.308.068		
			72	01	01	Participare la capitalul social al societatilor comerciale		1.309.000	1.309.000	1.308.068	1.308.068	1.308.068		

Conducatorul institutiei,

Conducatorul compartimentului
financiar-contabil

Capi- tol	Sub- capi- tol	Pa- ra- graf	Gru- pa/ Titlu	Ar- ti- col	Ali- ne- at	Denumire indicator	Prevederi bugetare initiale	Prevederi bugetare definitive	Drepturi constatate			Incasari realizate	Stingeri pe alte cai decat incasari	Drepturi constatate de incasat
									Total, din care:	din anii precedenti	din anul curent			
A						B	1	2	3=4+5	4	5	6	7	8=3-6-7
1602						SAU PE DESFASURAREA DE ACTIVITATI	1.944.000	1.909.000	1.187.507	235.323	952.184	1.187.507		
	02					Impozit pe mijloacele de transport	735.000	735.000	775.074		775.074	775.074		
		01				Impozit pe mijloacele de transport detinute de persoane fizice*)			60.562		60.562	60.562		
			02			Impozit pe mijloace de transport detinute persoane de juridice*)	735.000	735.000	714.512		714.512	714.512		
	03					Taxe si tarife pentru eliberarea de licente si autorizatii de functionare	954.000	919.000	170.258	235.323	-65.065	170.258		
	50					Alte taxe pe utilizarea bunurilor, autorizarea utilizarii bunurilor sau pe desfasurare de activitati	255.000	255.000	242.175		242.175	242.175		
2900	02					C. VENITURI NEFISCALE	-11.957.000	-27.349.000	-37.065.019	2.423.538	-39.488.557	-39.101.650	60.298	1.976.333
3000						C1. VENITURI DIN PROPRIETATE	5.751.000	5.751.000	5.662.827	840.358	4.822.469	5.090.192		572.635
3002						VENITURI DIN PROPRIETATE	5.751.000	5.751.000	5.662.827	840.358	4.822.469	5.090.192		572.635
	05					Venituri din concesiuni si inchirieri	5.751.000	5.751.000	5.651.407	840.358	4.811.049	5.078.772		572.635
		30				Alte venituri din concesiuni si inchirieri de catre institutiile publice	5.751.000	5.751.000	5.651.407	840.358	4.811.049	5.078.772		572.635
	08					Venituri din dividende			11.420		11.420	11.420		
		02				Venituri din dividende de la alti platitori			11.420		11.420	11.420		
3300	02					C2. VANZARI DE BUNURI SI SERVICII	-17.708.000	-33.100.000	-42.727.846	1.583.180	-44.311.026	-44.191.842	60.298	1.403.698
3302						VENITURI DIN PRESTARI DE SERVICII SI ALTE ACTIVITATI			1.260		1.260	1.260		
	10					Contributia parintilor sau sustinatorilor legali pentru intretinerea copiilor in crese			1,260		1,260	1,260		

Capi- tol	Sub- capi- tol	Pa- ra- graf	Gru- pa/ Titlu	Ar- ti- col	Ali- ne- at	Denumire indicator	Prevederi bugetare initiale	Prevederi bugetare definitive	Drepturi constatate			Incasari realizate	Stingeri pe alte cai decat incasari	Drepturi constatate de incasat
									Total, din care:	din anii precedenti	din anul curent			
A						B	1	2	3=4+5	4	5	6	7	8=3-6-7
3502						AMENZI, PENALITATI SI CONFISCARI	31.775.000	29.324.000	1.425.625	1.012.018	413.607	510.490		915.135
	50					Alte amenzi, penalitati si confiscari	31.775.000	29.324.000	1.425.625	1.012.018	413.607	510.490		915.135
3602						DIVERSE VENITURI	893.000	887.000	1.509.900	510.864	999.036	1.021.337		488.563
	50					Alte venituri	893.000	887.000	1.509.900	510.864	999.036	1.021.337		488.563
3702						TRANSFERURI VOLUNTARE, ALTELE DECAT								
						SUBVENTIILE	-50.376.000	-63.311.000	-45.664.631	60.298	-45.724.929	-45.724.929	60.298	
	01					Donatii si sponsorizari		24.000	83.398	60.298	23.100	23.100	60.298	
	03					Varsaminte din sectiunea de functionare pentru finantarea sectiunii de dezvoltare a bugetului local(cu semnul minus)	-50.376.000	-63.335.000	-45.748.029		-45.748.029	-45.748.029		
4100	02					IV. SUBVENTII	54.506.000	61.333.000	61.117.137		61.117.137	61.117.137		
4200						SUBVENTII DE LA ALTE NIVELE ALE ADMINISTRATIEI PUBLICE	54.506.000	61.333.000	61.117.137		61.117.137	61.117.137		
4202						SUBVENTII DE LA BUGETUL DE STAT	54.506.000	61.333.000	61.117.137		61.117.137	61.117.137		
	21					Finantarea drepturilor acordate persoanelor cu handicap	53.799.000	59.826.000	59.743.702		59.743.702	59.743.702		
	44					Subventii din bugetul de stat pentru finantarea Camerelor Agricole	707.000	1.507.000	1.373.435		1.373.435	1.373.435		

JUDET DAMBOVITA

CONTUL DE EXECUTIE AL BUGETULUI LOCAL - CHELTUIELI
SECTIUNEA DE FUNCTIONARE
31.12.2015

Pag. 1 - lei-

Capi- tol	Sub- capi- tol	Pa- ra- graf	Gru- pa / Titlu	Ar- ti- col	Ali- ne- at	Denumire indicator	Credite de angajament	Credite bugetare		Angajamente bugetare	Angajamente legale	Plati efectuate	Angajamente legale de platit	Cheltuieli efective
								initiale	definitive					
A						B	1	2	3	4	5	6	7=5-6	8
5002						TOTAL CHELTUIELI		162.342.000	181.372.000	164.003.656	164.003.656	163.711.044	292.612	159.772.869
	01					CHELTUIELI CURENTE		162.342.000	181.372.000	164.607.006	164.607.006	164.314.394	292.612	159.772.869
	10					TITLUL I CHELTUIELI DE PERSONAL		30.160.000	31.593.000	31.243.264	31.243.264	31.163.224	80.040	32.074.225
	10	01				Cheltuieli salariale in bani		24.382.000	25.753.000	25.517.789	25.517.789	25.459.135	58.654	26.199.115
	10	01	01			Salarii de baza		22.145.000	23.543.000	23.374.023	23.374.023	23.345.050	28.973	24.066.225
	10	01	05			Sporuri pentru conditii de munca		13.000	10.000	10.000	10.000	9.604	396	9.762
	10	01	06			Alte sporuri		364.000	344.000	316.104	316.104	314.547	1.557	328.859
	10	01	11			Fond aferent platii cu ora		258.000	299.000	299.000	299.000	283.388	15.612	288.141
	10	01	12			Indemnizatii platite unor persoane din afara unitatii		818.000	682.000	667.322	667.322	667.322		669.908
	10	01	13			Indemnizatii de delegare		34.000	21.000	12.901	12.901	12.901		19.011
	10	01	30			Alte drepturi salariale in bani		750.000	854.000	838.439	838.439	826.323	12.116	817.209
	10	03				Contributii		5.778.000	5.840.000	5.725.475	5.725.475	5.704.089	21.386	5.875.110
	10	03	01			Contributii de asigurari sociale de stat		3.976.000	4.043.000	4.016.485	4.016.485	4.009.541	6.944	4.127.227
	10	03	02			Contributii de asigurari de somaj		136.000	140.000	124.842	124.842	122.733	2.109	126.301
	10	03	03			Contributii de asigurari sociale de sanatate		1.330.000	1.337.000	1.326.309	1.326.309	1.322.662	3.647	1.360.311
	10	03	04			Contributii de asigurari pentru accidente de munca si boli profesionale		48.000	49.000	42.045	42.045	39.970	2.075	41.155
	10	03	06			Contributii pentru concedii si indemnizatii		288.000	271.000	215.794	215.794	209.183	6.611	220.116
	20					TITLUL II BUNURI SI SERVICII		35.419.000	39.094.000	29.552.022	29.552.022	29.339.450	212.572	27.650.838
	20	01				Bunuri si servicii		9.647.000	8.708.500	7.335.169	7.335.169	7.235.541	99.628	7.328.944
	20	01	01			Furnituri de birou		568.000	339.000	275.012	275.012	268.736	6.276	253.552
	20	01	02			Materiale pentru curatenie		169.000	165.000	147.559	147.559	143.794	3.765	137.127
	20	01	03			Incalzit, iluminat si forta motrica		1.654.000	1.410.000	1.099.864	1.099.864	1.089.873	9.991	1.080.603
	20	01	04			Apa, canal si salubritate		285.000	270.000	229.778	229.778	226.700	3.078	222.521
	20	01	05			Carburanti si lubrifianti		255.000	211.000	174.912	174.912	174.912		175.476

Capi- tol	Sub- capi- tol	Pa- ra- graf	Gru- pa / Titlu	Ar- ti- col	Ali- ne- at	Denumire indicator	Credite de angajament	Credite bugetare		Angajamente bugetare	Angajamente legale	Plati efectuate	Angajamente legale de platit	Cheltuieli efective
								initiale	definitive					
A						B	1	2	3	4	5	6	7=5-6	8
			51	01	24	Transferuri din bugetele consiliilor locale si judetene pentru acordarea unor ajutoare catre unitatile administrativ-teritoriale in situatii de extrema dificultate			236.000	236.000	236.000	236.000		236.000
			51	01	39	Transferuri din bugetele locale pentru finantarea unitatilor de asistenta sociala si medico-sociale		3.043.000	3.043.000	3.012.462	3.012.462	3.012.462		3.012.462
			51	01	46	Transferuri din bugetele locale pentru finantarea cheltuielilor curente din domeniul sanatatii			724.000	323.100	323.100	323.100		323.100
			51	01	49	Transferuri din bugetele locale pentru finantarea Camerelor Agricole		707.000	1.507.000	1.373.435	1.373.435	1.373.435		1.373.435
			55			TITLUL VII ALTE TRANSFERURI			2.745.000	2.740.629	2.740.629	2.740.629		25.629
			55	01		A. Transferuri interne			2.715.000	2.715.000	2.715.000	2.715.000		
			55	01	18	Alte transferuri curente interne			2.715.000	2.715.000	2.715.000	2.715.000		
			55	02		B. Transferuri curente in strainatate (catre organizatii internationale)			30.000	25.629	25.629	25.629		25.629
			55	02	04	Alte transferuri curente in strainatate			30.000	25.629	25.629	25.629		25.629
			57			TITLUL VIII ASISTENTA SOCIALA		67.502.000	73.379.000	68.901.954	68.901.954	68.901.954		67.859.649
			57	02		Ajutoare sociale		67.502.000	73.379.000	68.901.954	68.901.954	68.901.954		67.859.649
			57	02	01	Ajutoare sociale in numerar		54.147.000	60.024.000	59.936.147	59.936.147	59.936.147		59.935.592
			57	02	02	Ajutoare sociale in natura		13.355.000	13.355.000	8.965.807	8.965.807	8.965.807		7.924.057
			59			TITLUL XI ALTE CHELTUIELI		11.047.000	13.637.000	13.164.494	13.164.494	13.164.494		13.113.594
			59	08		Programe pentru tineret		85.000	81.000	79.582	79.582	79.582		78.682
			59	11		Asociatii si fundatii		3.310.000	4.711.000	4.612.674	4.612.674	4.612.674		4.612.674
			59	12		Sustinerea cultelor		2.000.000	2.280.000	1.925.808	1.925.808	1.925.808		1.875.808

Capi- tol	Sub- capi- tol	Pa- ra- graf	Gru- pa / Titlu	Ar- ti- col	Ali- ne- at	Denumire indicator	Credite de angajament	Credite bugetare		Angajamente bugetare	Angajamente legale	Plati efectuate	Angajamente legale de platit	Cheltuieli efective
								initiale	definitive					
A						B	1	2	3	4	5	6	7=5-6	8
						neclerical		4.986.000	5.600.000	5.592.179	5.592.179	5.592.179		5.592.179
			59	17		Despagubiri civile		666.000	965.000	954.251	954.251	954.251		954.251
			84			PLATI EFECTUATE IN ANII PRECEDENTI SI RECUPERATE IN ANUL CURENT				-603.350	-603.350	-603.350		
			85			Titlul XIX PLATI EFECTUATE IN ANII PRECEDENTI SI RECUPERATE IN ANUL CURENT				-603.350	-603.350	-603.350		
			85	01		Plati efectuate in anii precedenti si recuperate in anul curent				-603.350	-603.350	-603.350		
			85	01	01	Plati efectuate in anii precedenti si recuperate in anul curent (SF)				-603.350	-603.350	-603.350		
5100	02					Partea I-a SERVICII PUBLICE GENERALE		23.069.000	22.829.000	21.135.095	21.135.095	21.094.339	40.756	20.936.595
5102						AUTORITATI PUBLICE SI ACTIUNI EXTERNE		17.263.000	17.057.000	15.628.307	15.628.307	15.587.551	40.756	15.384.968
			01			CHELTUIELI CURENTE		17.263.000	17.057.000	15.684.784	15.684.784	15.644.028	40.756	15.384.968
			10			TITLUL I CHELTUIELI DE PERSONAL		6.100.000	6.232.000	6.200.729	6.200.729	6.200.729		6.206.934
			10	01		Cheltuieli salariale in bani		5.081.000	5.162.000	5.141.110	5.141.110	5.141.110		5.147.808
			10	01	01	Salarii de baza		4.350.000	4.564.000	4.562.213	4.562.213	4.562.213		4.562.801
			10	01	12	Indemnizatii platite unor persoane din afara unitatii		686.000	566.000	552.621	552.621	552.621		552.621
			10	01	13	Indemnizatii de delegare		25.000	12.000	12.000	12.000	12.000		18.110
			10	01	30	Alte drepturi salariale in bani		20.000	20.000	14.276	14.276	14.276		14.276
			10	03		Contributii		1.019.000	1.070.000	1.059.619	1.059.619	1.059.619		1.059.126
			10	03	01	Contributii de asigurari sociale de stat		690.000	726.000	723.957	723.957	723.957		723.869
			10	03	02	Contributii de asigurari de somaj		22.000	24.000	22.890	22.890	22.890		22.888
			10	03	03	Contributii de asigurari sociale de sanatate		263.000	268.000	266.787	266.787	266.787		266.758
			10	03	04	Contributii de asigurari pentru accidente de munca si boli profesionale		7.000	7.000	6.879	6.879	6.879		6.878

Capi- tol	Sub- capi- tol	Pa- ra- graf	Gru- pa / Titlu	Ar- ti- col	Ali- ne- at	Denumire indicator	Credite de angajament	Credite bugetare		Angajamente bugetare	Angajamente legale	Plati efectuate	Angajamente legale de platit	Cheltuieli efective
								initiale	definitive					
A						B	1	2	3	4	5	6	7=5-6	8
			10	03	06	Contributii pentru concedii si indemnizatii		37.000	45.000	39.106	39.106	39.106		38.733
			20			TITLUL II BUNURI SI SERVICII		8.363.000	6.738.000	5.499.400	5.499.400	5.458.644	40.756	5.193.379
			20	01		Bunuri si servicii		6.690.000	5.388.500	4.610.228	4.610.228	4.571.072	39.156	4.622.591
			20	01	01	Furnituri de birou		411.000	141.000	97.641	97.641	97.055	586	72.018
			20	01	03	Incalzit, iluminat si forta motrica		589.000	332.000	223.880	223.880	223.880		220.167
			20	01	04	Apa, canal si salubritate		61.000	51.000	32.483	32.483	32.483		32.200
			20	01	05	Carburanti si lubrifianti		90.000	67.000	53.859	53.859	53.859		55.099
			20	01	08	Posta, telecomunicatii, radio, tv, internet		171.000	216.000	203.060	203.060	203.060		202.831
			20	01	09	Materiale si prestari de servicii cu caracter functional		4.500.000	3.901.000	3.365.888	3.365.888	3.365.888		3.365.888
			20	01	30	Alte bunuri si servicii pentru intretinere si functionare		868.000	680.500	633.417	633.417	594.847	38.570	674.388
			20	02		Reparatii curente		144.000	110.000	103.828	103.828	103.828		
			20	05		Bunuri de natura obiectelor de inventar		78.000	303.500	286.750	286.750	286.750		126.219
			20	05	30	Alte obiecte de inventar		78.000	303.500	286.750	286.750	286.750		126.219
			20	06		Deplasari, detasari, transferari		290.000	170.000	96.308	96.308	96.308		87.846
			20	06	01	Deplasari interne, detasari, transferari		90.000	45.000	19.482	19.482	19.482		21.589
			20	06	02	Deplasari in strainatate		200.000	125.000	76.826	76.826	76.826		66.257
			20	11		Carti, publicatii si materiale documentare		38.000	38.000	9.404	9.404	9.404		9.405
			20	12		Consultanta si expertiza		244.000	317.000	110.372	110.372	110.372		99.625
			20	13		Pregatire profesionala		175.000	33.000	11.278	11.278	11.278		11.188
			20	25		Cheltuieli judiciare si extrajudiciare derivate din actiuni in reprezentarea intereselor statului, potrivit dispozitiilor legale		320.000	104.000	68.133	68.133	68.133		36.133
			20	30		Alte cheltuieli		384.000	274.000	203.099	203.099	201.499	1.600	200.372

Capi- tol	Sub- capi- tol	Pa- ra- graf	Gru- pa / Titlu	Ar- ti- col	Ali- ne- at	Denumire indicator	Credite de angajament	Credite bugetare		Angajamente bugetare	Angajamente legale	Plati efectuate	Angajamente legale de platit	Cheltuieli efective
								initiale	definitive					
A						B	1	2	3	4	5	6	7=5-6	8
						caracter functional		20.000	20.000	2.406	2.406	2.406		2.409
			20	01	30	Alte bunuri si servicii pentru intretinere si functionare		40.000	40.000	29.394	29.394	29.394		29.394
			20	02		Reparatii curente		20.000						
			20	05		Bunuri de natura obiectelor de inventar		15.000	35.000	30.913	30.913	30.913		
			20	05	30	Alte obiecte de inventar		15.000	35.000	30.913	30.913	30.913		
			20	11		Carti, publicatii si materiale documentare		3.000	3.000					
6102						ORDINE PUBLICA SI SIGURANTA NATIONALA		2.195.000	2.254.000	2.146.661	2.146.661	2.141.079	5.582	2.130.554
			01			CHELTUIELI CURENTE		2.195.000	2.254.000	2.146.661	2.146.661	2.141.079	5.582	2.130.554
			10			TITLUL I CHELTUIELI DE PERSONAL		1.649.000	1.708.000	1.641.175	1.641.175	1.641.175		1.726.132
			10	01		Cheltuieli salariale in bani		1.341.000	1.390.000	1.345.190	1.345.190	1.345.190		1.408.510
			10	01	01	Salarii de baza		1.208.000	1.252.000	1.224.704	1.224.704	1.224.704		1.282.389
			10	01	06	Alte sporuri		127.000	132.000	114.486	114.486	114.486		120.121
			10	01	12	Indemnizatii platite unor persoane din afara unitatii		6.000	6.000	6.000	6.000	6.000		6.000
			10	03		Contributii		308.000	318.000	295.985	295.985	295.985		317.622
			10	03	01	Contributii de asigurari sociale de stat		207.000	212.000	211.963	211.963	211.963		222.859
			10	03	02	Contributii de asigurari de somaj		13.000	14.000	6.688	6.688	6.688		7.013
			10	03	03	Contributii de asigurari sociale de sanatate		71.000	74.000	69.467	69.467	69.467		72.931
			10	03	04	Contributii de asigurari pentru accidente de munca si boli profesionale		3.000	4.000	2.756	2.756	2.756		2.897
			10	03	06	Contributii pentru concedii si indemnizatii		14.000	14.000	5.111	5.111	5.111		11.922
			20			TITLUL II BUNURI SI SERVICII		546.000	546.000	505.486	505.486	499.904	5.582	404.422
			20	01		Bunuri si servicii		385.000	380.000	348.405	348.405	344.286	4.119	344.934
			20	01	01	Furnituri de birou		18.000	18.000	17.014	17.014	17.014		17.006

Capi- tol	Sub- capi- tol	Pa- ra- graf	Gru- pa / Titlu	Ar- ti- col	Ali- ne- at	Denumire indicator	Credite de angajament	Credite bugetare		Angajamente bugetare	Angajamente legale	Plati efectuate	Angajamente legale de platit	Cheltuieli efective
								initiale	definitive					
A						B	1	2	3	4	5	6	7=5-6	8
			20	01	02	Materiale pentru curatenie		12.000	11.000	10.223	10.223	10.223		10.161
			20	01	03	Incalzit, iluminat si forta motrica		14.000	12.000	9.211	9.211	9.211		7.895
			20	01	04	Apa, canal si salubritate		4.000	2.000	1.046	1.046	1.046		1.047
			20	01	05	Carburanti si lubrifianti		150.000	125.000	108.969	108.969	108.969		109.086
			20	01	06	Piese de schimb		26.000	38.000	36.564	36.564	34.582	1.982	36.985
			20	01	08	Posta, telecomunicatii, radio, tv, internet		62.000	65.000	57.333	57.333	57.333		57.375
			20	01	09	Materiale si prestari de servicii cu caracter functional		66.000	86.000	85.488	85.488	83.351	2.137	84.497
			20	01	30	Alte bunuri si servicii pentru intretinere si functionare		33.000	23.000	22.557	22.557	22.557		20.882
			20	03		Hrana		1.000	1.000	850	850	850		850
			20	03	02	Hrana pentru animale		1.000	1.000	850	850	850		850
			20	04		Medicamente si materiale sanitare		1.000						
			20	04	01	Medicamente		1.000						
			20	05		Bunuri de natura obiectelor de inventar		109.000	116.000	109.503	109.503	109.503		7.573
			20	05	01	Uniforme si echipament		89.000	83.000	81.251	81.251	81.251		
			20	05	30	Alte obiecte de inventar		20.000	33.000	28.252	28.252	28.252		7.573
			20	11		Carti, publicatii si materiale documentare		2.000	3.000	2.984	2.984	1.521	1.463	2.984
			20	13		Pregatire profesionala		3.000	2.000	1.250	1.250	1.250		1.250
			20	30		Alte cheltuieli		45.000	44.000	42.494	42.494	42.494		46.831
			20	30	03	Prime de asigurare non-viata		11.000	8.000	7.180	7.180	7.180		7.180
			20	30	04	Chirii		14.000	14.000	13.851	13.851	13.851		15.091
			20	30	30	Alte cheltuieli cu bunuri si servicii		20.000	22.000	21.463	21.463	21.463		24.560
6500	02					Partea III-a CHELTUIELI SOCIAL-CULTURALE		116.606.000	126.014.000	117.949.134	117.949.134	117.761.971	187.163	118.021.222
6502						INVATAMANT		20.424.000	20.903.000	16.488.171	16.488.171	16.301.008	187.163	15.363.954
					01	CHELTUIELI CURENTE		20.424.000	20.903.000	16.492.188	16.492.188	16.305.025	187.163	15.363.954
					10	TITLUL I CHELTUIELI DE PERSONAL		6.511.000	6.990.000	6.990.000	6.990.000	6.909.960	80.040	7.044.970

Capi- tol	Sub- capi- tol	Pa- ra- graf	Gru- pa / Titlu	Ar- ti- col	Ali- ne- at	Denumire indicator	Credite de angajament	Credite bugetare		Angajamente bugetare	Angajamente legale	Plati efectuate	Angajamente legale de platit	Cheltuieli efective
								initiale	definitive					
A						B	1	2	3	4	5	6	7=5-6	8
			10	01		Cheltuieli salariale in bani		5.262.000	5.642.000	5.642.000	5.642.000	5.583.346	58.654	5.695.497
			10	01	01	Salarii de baza		4.384.000	4.608.000	4.608.000	4.608.000	4.579.027	28.973	4.686.141
			10	01	05	Sporuri pentru conditii de munca		13.000	10.000	10.000	10.000	9.604	396	9.762
			10	01	06	Alte sporuri		9.000	9.000	9.000	9.000	7.443	1.557	7.569
			10	01	11	Fond aferent platii cu ora		258.000	299.000	299.000	299.000	283.388	15.612	288.141
			10	01	12	Indemnizatii platite unor persoane din afara unitatii		6.000						
			10	01	30	Alte drepturi salariale in bani		592.000	716.000	716.000	716.000	703.884	12.116	703.884
			10	03		Contributii		1.249.000	1.348.000	1.348.000	1.348.000	1.326.614	21.386	1.349.473
			10	03	01	Contributii de asigurari sociale de stat		869.000	955.000	955.000	955.000	948.056	6.944	966.681
			10	03	02	Contributii de asigurari de somaj		28.000	29.000	29.000	29.000	26.891	2.109	27.353
			10	03	03	Contributii de asigurari sociale de sanatate		276.000	294.000	294.000	294.000	290.353	3.647	295.440
			10	03	04	Contributii de asigurari pentru accidente de munca si boli profesionale		11.000	11.000	11.000	11.000	8.925	2.075	9.079
			10	03	06	Contributii pentru concedii si indemnizatii		65.000	59.000	59.000	59.000	52.389	6.611	50.920
			20			TITLUL II BUNURI SI SERVICII		558.000	558.000	536.381	536.381	429.258	107.123	394.927
			20	01		Bunuri si servicii		374.000	328.000	314.514	314.514	258.372	56.142	272.930
			20	01	01	Furnituri de birou		15.000	15.000	12.984	12.984	7.294	5.690	10.057
			20	01	02	Materiale pentru curatenie		11.000	11.000	8.000	8.000	4.235	3.765	7.515
			20	01	03	Incalzit, iluminat si forta motrica		115.000	110.000	107.069	107.069	97.078	9.991	91.124
			20	01	04	Apa, canal si salubritate		17.000	14.000	12.219	12.219	9.141	3.078	9.140
			20	01	07	Transport		156.000	141.000	137.991	137.991	108.805	29.186	108.613
			20	01	08	Posta, telecomunicatii, radio, tv, internet		17.000	14.000	13.468	13.468	9.678	3.790	9.679
			20	01	09	Materiale si prestari de servicii cu caracter functional		10.000	7.000	7.000	7.000	6.358	642	12.648

Capi- tol	Sub- capi- tol	Pa- ra- graf	Gru- pa / Titlu	Ar- ti- col	Ali- ne- at	Denumire indicator	Credite de angajament	Credite bugetare		Angajamente bugetare	Angajamente legale	Plati efectuate	Angajamente legale de platit	Cheltuieli efective
								initiale	definitive					
A						B	1	2	3	4	5	6	7=5-6	8
			20	01	30	Alte bunuri si servicii pentru intretinere si functionare		33.000	16.000	15.783	15.783	15.783		24.154
			20	02		Reparatii curente		40.000						
			20	04		Medicamente si materiale sanitare		1.000	1.000	1.000	1.000	970	30	2.952
			20	04	01	Medicamente								1.000
			20	04	04	Dezinfectanti		1.000	1.000	1.000	1.000	970	30	1.952
			20	05		Bunuri de natura obiectelor de inventar		16.000	75.000	72.962	72.962	72.792	170	41.052
			20	05	30	Alte obiecte de inventar		16.000	75.000	72.962	72.962	72.792	170	41.052
			20	06		Deplasari, detasari, transferari		12.000	7.000	5.652	5.652	4.191	1.461	4.191
			20	06	01	Deplasari interne, detasari, transferari		12.000	7.000	5.652	5.652	4.191	1.461	4.191
			20	11		Carti, publicatii si materiale documentare		11.000	11.000	7.905	7.905	6.576	1.329	
			20	13		Pregatire profesionala		14.000	14.000	13.000	13.000	10.370	2.630	10.370
			20	14		Protectia muncii		5.000	5.000	5.000	5.000	2.589	2.411	2.589
			20	30		Alte cheltuieli		85.000	117.000	116.348	116.348	73.398	42.950	60.843
			20	30	30	Alte cheltuieli cu bunuri si servicii		85.000	117.000	116.348	116.348	73.398	42.950	60.843
			57			TITLUL VIII ASISTENTA SOCIALA		13.355.000	13.355.000	8.965.807	8.965.807	8.965.807		7.924.057
			57	02		Ajutoare sociale		13.355.000	13.355.000	8.965.807	8.965.807	8.965.807		7.924.057
			57	02	02	Ajutoare sociale in natura		13.355.000	13.355.000	8.965.807	8.965.807	8.965.807		7.924.057
			84			PLATI EFECTUATE IN ANII PRECEDENTI SI RECUPERATE IN ANUL CURENT				-4.017	-4.017	-4.017		
			85			Titlul XIX PLATI EFECTUATE IN ANII PRECEDENTI SI RECUPERATE IN ANUL CURENT				-4.017	-4.017	-4.017		
			85	01		Plati efectuate in anii precedenti si recuperate in anul curent				-4.017	-4.017	-4.017		
			85	01	01	Plati efectuate in anii precedenti si recuperate in anul curent (SF)				-4.017	-4.017	-4.017		
						SANATATE		500.000	1.244.000	843.100	843.100	843.100		843.100

Capi- tol	Sub- capi- tol	Pa- ra- graf	Gru- pa / Titlu	Ar- ti- col	Ali- ne- at	Denumire indicator	Credite de angajament	Credite bugetare		Angajamente bugetare	Angajamente legale	Plati efectuate	Angajamente legale de platit	Cheltuieli efective
								initiale	definitive					
A						B	1	2	3	4	5	6	7=5-6	8
			01			CHELTUIELI CURENTE		500.000	1.244.000	843.100	843.100	843.100		843.100
			51			TITLUL VI TRANSFERURI INTRE UNITATI ALE ADMINISTRATIEI PUBLICE			724.000	323.100	323.100	323.100		323.100
			51	01		Transferuri curente			724.000	323.100	323.100	323.100		323.100
			51	01	46	Transferuri din bugetele locale pentru finantarea cheltuielilor curente din domeniul sanatatii			724.000	323.100	323.100	323.100		323.100
			59			TITLUL XI ALTE CHELTUIELI		500.000	520.000	520.000	520.000	520.000		520.000
			59	11		Asociatii si fundatii		500.000	520.000	520.000	520.000	520.000		520.000
						CULTURA, RECREERE SI RELIGIE		13.630.000	15.074.000	13.193.453	13.193.453	13.193.453		13.644.632
			01			CHELTUIELI CURENTE		13.630.000	15.074.000	13.709.846	13.709.846	13.709.846		13.644.632
			10			TITLUL I CHELTUIELI DE PERSONAL		900.000	913.000	900.195	900.195	900.195		920.822
			10	01		Cheltuieli salariale in bani		698.000	739.000	735.598	735.598	735.598		751.307
			10	01	01	Salarii de baza		628.000	664.000	663.254	663.254	663.254		688.871
			10	01	30	Alte drepturi salariale in bani		70.000	75.000	72.344	72.344	72.344		62.436
			10	03		Contributii		202.000	174.000	164.597	164.597	164.597		169.515
			10	03	01	Contributii de asigurari sociale de stat		150.000	120.000	116.411	116.411	116.411		119.218
			10	03	02	Contributii de asigurari de somaj		5.000	5.000	3.662	3.662	3.662		3.750
			10	03	03	Contributii de asigurari sociale de sanatate		40.000	40.000	38.058	38.058	38.058		38.981
			10	03	04	Contributii de asigurari pentru accidente de munca si boli profesionale		3.000	3.000	1.164	1.164	1.164		1.193
			10	03	06	Contributii pentru concedii si indemnizatii		4.000	6.000	5.302	5.302	5.302		6.373
			20			TITLUL II BUNURI SI SERVICII		310.000	297.000	287.133	287.133	287.133		252.192
			20	01		Bunuri si servicii		193.000	191.000	184.933	184.933	184.933		185.171
			20	01	01	Furnituri de birou		18.000	19.000	18.985	18.985	18.985		19.502


Capi- tol	Sub- capi- tol	Pa- ra- graf	Gru- pa / Titlu	Ar- ti- col	Ali- ne- at	Denumire indicator	Credite de angajament	Credite bugetare		Angajamente bugetare	Angajamente legale	Plati efectuate	Angajamente legale de platit	Cheltuieli efective
								initiale	definitive					
A						B	1	2	3	4	5	6	7=5-6	8
			20	01	03	Incalzit, iluminat si forta motrica		81.000	76.000	74.067	74.067	74.067		74.067
			20	01	04	Apa, canal si salubritate		7.000	7.000	6.569	6.569	6.569		6.570
			20	01	05	Carburanti si lubrifianti			4.000	3.059	3.059	3.059		2.216
			20	01	06	Piese de schimb			4.000	3.082	3.082	3.082		3.082
			20	01	08	Posta, telecomunicatii, radio, tv, internet		17.000	17.000	16.727	16.727	16.727		16.226
			20	01	09	Materiale si prestari de servicii cu caracter functional		6.000						
			20	01	30	Alte bunuri si servicii pentru intretinere si functionare		58.000	61.000	59.487	59.487	59.487		59.666
			20	02		Reparatii curente		10.000						
			20	05		Bunuri de natura obiectelor de inventar		8.000	15.000	14.804	14.804	14.804		50.176
			20	05	30	Alte obiecte de inventar		8.000	15.000	14.804	14.804	14.804		50.176
			20	06		Deplasari, detasari, transferari		6.000	5.000	2.964	2.964	2.964		2.964
			20	06	01	Deplasari interne, detasari, transferari		3.000	3.000	2.080	2.080	2.080		2.080
			20	06	02	Deplasari in strainatate		3.000	2.000	884	884	884		884
			20	11		Carti, publicatii si materiale documentare		86.000	79.000	78.900	78.900	78.900		6.154
			20	13		Pregatire profesionala		4.000	4.000	3.216	3.216	3.216		3.216
			20	14		Protectia muncii		3.000	2.000	1.597	1.597	1.597		1.454
			20	25		Cheltuieli judiciare si extrajudiciare derivate din actiuni in reprezentarea intereselor statului, potrivit dispozitiilor legale			1.000	719	719	719		719
			20	30		Alte cheltuieli								2.338
			20	30	30	Alte cheltuieli cu bunuri si servicii								2.338
			51			TITLUL VI TRANSFERURI INTRE UNITATI ALE ADMINISTRATIEI PUBLICE		5.239.000	5.759.000	4.791.301	4.791.301	4.791.301		4.791.301
			51	01		Transferuri curente		5.239.000	5.759.000	4.791.301	4.791.301	4.791.301		4.791.301

Capi- tol	Sub- capi- tol	Pa- ra- graf	Gru- pa / Titlu	Ar- ti- col	Ali- ne- at	Denumire indicator	Credite de angajament	Credite bugetare		Angajamente bugetare	Angajamente legale	Plati efectuate	Angajamente legale de platit	Cheltuieli efective
								initiale	definitive					
A						B	1	2	3	4	5	6	7=5-6	8
			51	01	01	Transferuri catre institutiile publice		5.239.000	5.759.000	4.791.301	4.791.301	4.791.301		4.791.301
			55			TITLUL VII ALTE TRANSFERURI			30.000	25.629	25.629	25.629		25.629
			55	02		B. Transferuri curente in strainatate (catre organizatii internationale)			30.000	25.629	25.629	25.629		25.629
			55	02	04	Alte transferuri curente in strainatate			30.000	25.629	25.629	25.629		25.629
			59			TITLUL XI ALTE CHELTUIELI		7.181.000	8.075.000	7.705.588	7.705.588	7.705.588		7.654.688
			59	08		Programe pentru tineret		85.000	81.000	79.582	79.582	79.582		78.682
			59	11		Asociatii si fundatii		110.000	114.000	108.019	108.019	108.019		108.019
			59	12		Sustinerea cultelor		2.000.000	2.280.000	1.925.808	1.925.808	1.925.808		1.875.808
			59	15		Contributii la salarizarea personalului neclerical		4.986.000	5.600.000	5.592.179	5.592.179	5.592.179		5.592.179
			84			PLATI EFECTUATE IN ANII PRECEDENTI SI RECUPERATE IN ANUL CURENT				-516.393	-516.393	-516.393		
			85			Titlul XIX PLATI EFECTUATE IN ANII PRECEDENTI SI RECUPERATE IN ANUL CURENT				-516.393	-516.393	-516.393		
			85	01		Plati efectuate in anii precedenti si recuperate in anul curent				-516.393	-516.393	-516.393		
			85	01	01	Plati efectuate in anii precedenti si recuperate in anul curent (SF)				-516.393	-516.393	-516.393		
6802						ASIGURARI SI ASISTENTA SOCIALA		82.052.000	88.793.000	87.424.410	87.424.410	87.424.410		88.169.536
			01			CHELTUIELI CURENTE		82.052.000	88.793.000	87.450.873	87.450.873	87.450.873		88.169.536
			10			TITLUL I CHELTUIELI DE PERSONAL		15.000.000	15.750.000	15.511.165	15.511.165	15.511.165		16.175.367
			10	01		Cheltuieli salariale in bani		12.000.000	12.820.000	12.653.891	12.653.891	12.653.891		13.195.993
			10	01	01	Salarii de baza		11.575.000	12.455.000	12.315.852	12.315.852	12.315.852		12.846.023
			10	01	06	Alte sporuri		228.000	203.000	192.618	192.618	192.618		201.169
			10	01	12	Indemnizatii platite unor persoane din afara unitatii		170.000	110.000	108.701	108.701	108.701		111.287

Capi- tol	Sub- capi- tol	Pa- ra- graf	Gru- pa / Titlu	Ar- ti- col	Ali- ne- at	Denumire indicator	Credite de angajament	Credite bugetare		Angajamente bugetare	Angajamente legale	Plati efectuate	Angajamente legale de platit	Cheltuieli efective
								initiale	definitive					
A						B	1	2	3	4	5	6	7=5-6	8
			10	01	13	Indemnizatii de delegare		9.000	9.000	901	901	901		901
			10	01	30	Alte drepturi salariale in bani		68.000	43.000	35.819	35.819	35.819		36.613
			10	03		Contributii		3.000.000	2.930.000	2.857.274	2.857.274	2.857.274		2.979.374
			10	03	01	Contributii de asigurari sociale de stat		2.060.000	2.030.000	2.009.154	2.009.154	2.009.154		2.094.600
			10	03	02	Contributii de asigurari de somaj		68.000	68.000	62.602	62.602	62.602		65.297
			10	03	03	Contributii de asigurari sociale de sanatate		680.000	661.000	657.997	657.997	657.997		686.201
			10	03	04	Contributii de asigurari pentru accidente de munca si boli profesionale		24.000	24.000	20.246	20.246	20.246		21.108
			10	03	06	Contributii pentru concedii si indemnizatii		168.000	147.000	107.275	107.275	107.275		112.168
			20			TITLUL II BUNURI SI SERVICII		7.214.000	6.403.000	5.457.065	5.457.065	5.457.065		5.512.081
			20	01		Bunuri si servicii		1.843.000	1.934.000	1.578.765	1.578.765	1.578.765		1.615.172
			20	01	01	Furnituri de birou		98.000	138.000	123.697	123.697	123.697		130.278
			20	01	02	Materiale pentru curatenie		138.000	138.000	124.487	124.487	124.487		113.717
			20	01	03	Incalzit, iluminat si forta motrica		815.000	840.000	648.593	648.593	648.593		650.391
			20	01	04	Apa, canal si salubritate		184.000	184.000	168.636	168.636	168.636		164.739
			20	01	08	Posta, telecomunicatii, radio, tv, internet		116.000	116.000	82.984	82.984	82.984		82.618
			20	01	09	Materiale si prestari de servicii cu caracter functional		40.000	40.000	38.179	38.179	38.179		36.924
			20	01	30	Alte bunuri si servicii pentru intretinere si functionare		452.000	478.000	392.189	392.189	392.189		436.505
			20	02		Reparatii curente		80.000	80.000	50.532	50.532	50.532		50.532
			20	03		Hrana		2.329.000	1.704.000	1.489.339	1.489.339	1.489.339		1.544.752
			20	03	01	Hrana pentru oameni		2.329.000	1.704.000	1.489.339	1.489.339	1.489.339		1.544.752
			20	04		Medicamente si materiale sanitare		120.000	170.000	96.229	96.229	96.229		97.166
			20	04	01	Medicamente		120.000	170.000	96.229	96.229	96.229		97.166

Capi- tol	Sub- capi- tol	Pa- ra- graf	Gru- pa / Titlu	Ar- ti- col	Ali- ne- at	Denumire indicator	Credite de angajament	Credite bugetare		Angajamente bugetare	Angajamente legale	Plati efectuate	Angajamente legale de platit	Cheltuieli efective
								initiale	definitive					
A						B	1	2	3	4	5	6	7=5-6	8
						finantarea Camerelor Agricole		707.000	1.507.000	1.373.435	1.373.435	1.373.435		1.373.435
8402						TRANSPORTURI		18.000.000	23.801.000	16.757.264	16.757.264	16.698.364	58.900	15.504.065
		01				CHELTUIELI CURENTE		18.000.000	23.801.000	16.757.264	16.757.264	16.698.364	58.900	15.504.065
		20				TITLUL II BUNURI SI SERVICII		18.000.000	23.801.000	16.757.264	16.757.264	16.698.364	58.900	15.504.065
		20	02			Reparatii curente		18.000.000	23.801.000	16.757.264	16.757.264	16.698.364	58.900	15.504.065
8702						ALTE ACTIUNI ECONOMICE		178.000	541.000	366.998	366.998	366.787	211	266.817
		01				CHELTUIELI CURENTE		178.000	541.000	366.998	366.998	366.787	211	266.817
		20				TITLUL II BUNURI SI SERVICII		178.000	541.000	366.998	366.998	366.787	211	266.817
		20	01			Bunuri si servicii			325.000	190.942	190.942	190.731	211	180.846
		20	01	30		Alte bunuri si servicii pentru intretinere si functionare			325.000	190.942	190.942	190.731	211	180.846
		20	30			Alte cheltuieli		178.000	216.000	176.056	176.056	176.056		85.971
		20	30	30		Alte cheltuieli cu bunuri si servicii		178.000	216.000	176.056	176.056	176.056		85.971
9902	96					excedent/deficit sect funct						8.836.167		

Conducatorul institutiei,

Conducatorul compartimentului
financiar-contabil

CONTUL DE EXECUTIE AL BUGETULUI LOCAL - VENITURI
SECTIUNEA DE DEZVOLTARE
31.12.2015

Pag. 1 -lei-

Capi- tol	Sub- capi- tol	Pa- ra- gra- f	Gru- pa/ Titlu	Ar- ti- col	Ali- ne- at	Denumire indicator	Prevederi bugetare initiale	Prevederi bugetare definitive	Drepturi constatate			Incasari realizate	Stingeri pe alte cai decat incasari	Drepturi constatate de incasat
									Total, din care:	din anii precedenti	din anul curent			
A						B	1	2	3=4+5	4	5	6	7	8=3-6-7
0001	02					TOTAL VENITURI-BUGET LOCAL	101.156.000	134.726.530	87.673.831	2.000	87.671.831	87.673.831		
0002						I. VENITURI CURENTE	50.376.000	63.335.000	45.748.029		45.748.029	45.748.029		
2900						C. VENITURI NEFISCALE	50.376.000	63.335.000	45.748.029		45.748.029	45.748.029		
3300						C2. VANZARI DE BUNURI SI SERVICII	50.376.000	63.335.000	45.748.029		45.748.029	45.748.029		
3702						TRANSFERURI VOLUNTARE, ALTELE DECAT SUBVENTIILE	50.376.000	63.335.000	45.748.029		45.748.029	45.748.029		
	04					Varsaminte din sectiunea de functionare	50.376.000	63.335.000	45.748.029		45.748.029	45.748.029		
3900	02					II. VENITURI DIN CAPITAL			231.893	2.000	229.893	231.893		
3902						VENITURI DIN VALORIFICAREA UNOR BUNURI			231.893	2.000	229.893	231.893		
	01					Venituri din valorificarea unor bunuri ale institutiilor publice			6.745	2.000	4.745	6.745		
	07					Venituri din vanzarea unor bunuri aparținind domeniului privat al statului sau al unitatilor administrativ- teritoriale			225.148		225.148	225.148		
4100	02					IV. SUBVENTII	14.004.000	38.511.530	22.286.588		22.286.588	22.286.588		
4200						SUBVENTII DE LA ALTE NIVELE ALE ADMINISTRATIEI PUBLICE	14.004.000	38.511.530	22.286.588		22.286.588	22.286.588		
4202						SUBVENTII DE LA BUGETUL DE STAT	14.004.000	38.511.530	22.286.588		22.286.588	22.286.588		
	16					Subventii de la bugetul de stat catre bugetele locale pentru finantarea investitiilor in sanatate		7.544.000	77.000		77.000	77.000		
	01					Subventii de la bugetul de stat catre bugetele locale pentru finantarea aparaturii medicale si echipamentelor de comunicatii in urgenta in sanatate		3.864.000						

Capi- tol	Sub- capi- tol	Pa- ra- graf	Gru- pa/ Titlu	Ar- ti- col	Ali- ne- at	Denumire indicator	Prevederi bugetare initiale	Prevederi bugetare definitive	Drepturi constatate			Incasari realizate	Stingeri pe alte cai decat incasari	Drepturi constatate de incasat
									Total, din care:	din anii precedenti	din anul curent			
A						B	1	2	3=4+5	4	5	6	7	8=3-6-7
4502	15					perioada 2007-2013	43.000	43.000	21.000		21.000	21.000		
	01					Sume primite in contul platilor efectuate in anul curent	43.000	43.000	21.000		21.000	21.000		
	16					Alte facilitati si instrumente postaderare	110.000	110.000	79.611		79.611	79.611		
	01					Sume primite in contul platilor efectuate in anul curent	110.000	110.000						
	02					Sume primite in contul platilor efectuate in anii anteriori			26.150		26.150	26.150		
	03					Prefinantare			53.461		53.461	53.461		
	17					Mecanismul financiar SEE	20.000	20.000	10.901		10.901	10.901		
	01					Sume primite in contul platilor efectuate in anul curent	20.000	20.000	10.901		10.901	10.901		

JUDET DAMBOVITA

CONTUL DE EXECUTIE AL BUGETULUI LOCAL - CHELTUIELI
SECTIUNEA DE DEZVOLTARE
31.12.2015

Pag. 1 - lei-

Capi- tol	Sub- capi- tol	Pa- ra- graf	Gru- pa / Titlu	Ar- ti- col	Ali- ne- at	Denumire indicator	Credite de angajament	Credite bugetare		Angajamente bugetare	Angajamente legale	Plati efectuate	Angajamente legale de platit	Cheltuieli efective
								initiale	definitive					
A						B	1	2	3	4	5	6	7=5-6	8
5002						TOTAL CHELTUIELI	93.153.000	105.452.000	139.022.530	88.872.398	88.872.398	87.041.494	1.830.904	76.149.278
			01			CHELTUIELI CURENTE	30.304.000	65.541.000	63.752.000	38.900.450	38.900.450	38.900.450		13.993.567
			51			TITLUL VI TRANSFERURI INTRE UNITATI ALE ADMINISTRATIEI PUBLICE		998.000	8.542.000	94.000	94.000	94.000		94.000
			51	02		Transferuri de capital		998.000	8.542.000	94.000	94.000	94.000		94.000
			51	02	12	Transferuri pentru finantarea investi- tiilor la spitale		998.000	998.000	17.000	17.000	17.000		17.000
			51	02	28	Transferuri din bugetele locale pentru finantarea cheltuielilor de capital din domeniul sanatatii			7.544.000	77.000	77.000	77.000		77.000
			55			TITLUL VII ALTE TRANSFERURI		219.000	219.000	52.686	52.686	52.686		52.686
			55	01		A. Transferuri interne		219.000	219.000	52.686	52.686	52.686		52.686
			55	01	13	Programe de dezvoltare		219.000	219.000	52.686	52.686	52.686		52.686
			56			TITLUL VIII PROIECTE CU FINANTARE DIN FONDURI EXTERNE NERAMBURSABILE (FEN)								
						POSTADERARE	30.304.000	64.324.000	54.991.000	38.753.764	38.753.764	38.753.764		13.846.881
			56	01		Programe din Fondul European de Dezvoltare Regionala (FEDR)	28.878.000	62.932.000	53.565.000	37.637.910	37.637.910	37.637.910		12.743.918
			56	01	01	Finantarea nationala	3.469.000	6.508.000	5.710.000	3.160.352	3.160.352	3.160.352		51.569
			56	01	02	Finantarea externa nerambursabila	18.161.000	35.652.000	31.756.000	19.889.187	19.889.187	19.889.187		5.762.578
			56	01	03	Cheltuieli neeligibile	7.248.000	20.772.000	16.099.000	14.588.371	14.588.371	14.588.371		6.929.771
			56	02		Programe din Fondul Social European (FSE)	1.128.000	1.128.000	1.128.000	934.344	934.344	934.344		916.747
			56	02	01	Finantarea nationala	154.000	154.000	154.000					
			56	02	02	Finantarea externa nerambursabila	951.000	951.000	951.000	915.632	915.632	915.632		247.177
			56	02	03	Cheltuieli neeligibile	23.000	23.000	23.000	18.712	18.712	18.712		669.570
			56	15		Alte programe comunitare finantate in perioada 2007-2013	54.000	54.000	54.000	32.000	32.000	32.000		29.597
			56	15	02	Finantarea externa nerambursabila	43.000	43.000	43.000	23.336	23.336	23.336		20.271
			56	15	03	Cheltuieli neeligibile	11.000	11.000	11.000	8.664	8.664	8.664		9.326

Capi- tol	Sub- capi- tol	Pa- ra- graf	Gru- pa / Titlu	Ar- ti- col	Ali- ne- at	Denumire indicator	Credite de angajament	Credite bugetare		Angajamente bugetare	Angajamente legale	Plati efectuate	Angajamente legale de platit	Cheltuieli efective
								initiale	definitive					
A						B	1	2	3	4	5	6	7=5-6	8
			56	16		Alte facilitati si instrumente postaderare	190.000	190.000	190.000	136.836	136.836	136.836		143.928
			56	16	02	Finantarea externa nerambursabila	110.000	110.000	110.000	75.401	75.401	75.401		78.558
			56	16	03	Cheltuieli neeligibile	80.000	80.000	80.000	61.435	61.435	61.435		65.370
			56	17		Mecanismul Financiar SEE	54.000	20.000	54.000	12.674	12.674	12.674		12.691
			56	17	02	Finantarea externa nerambursabila	20.000	20.000	20.000	12.674	12.674	12.674		12.691
			56	17	03	Cheltuieli neeligibile	34.000		34.000					
			70			CHELTUIELI DE CAPITAL	62.849.000	29.110.000	63.374.530	38.513.837	38.513.837	36.682.933	1.830.904	62.155.711
			71			TITLUL XIII ACTIVE NEFINANCIARE	62.849.000	27.801.000	62.065.530	37.205.769	37.205.769	35.374.865	1.830.904	62.155.711
			71	01		Active fixe	62.849.000	27.536.000	62.000.530	37.205.769	37.205.769	35.374.865	1.830.904	62.155.711
			71	01	01	Constructii	59.382.000	10.325.000	39.205.700	25.161.805	25.161.805	24.490.801	671.004	59.086.433
			71	01	02	Masini, echipamente si mijloace de transport		154.000	450.000	339.483	339.483	339.483		-161.909
			71	01	03	Mobilier, aparatura birotica si alte active corporale		27.000	27.000	27.000	27.000	27.000		105.974
			71	01	30	Alte active fixe (inclusiv reparatii capitale)	3.467.000	17.030.000	22.317.830	11.677.481	11.677.481	10.517.581	1.159.900	3.125.213
			71	03		Reparatii capitale aferente activelor fixe		265.000	65.000					
			72			TITLUL XIV ACTIVE FINANCIARE		1.309.000	1.309.000	1.308.068	1.308.068	1.308.068		
			72	01		Active financiare		1.309.000	1.309.000	1.308.068	1.308.068	1.308.068		
			72	01	01	Participare la capitalul social al societatilor comerciale		1.309.000	1.309.000	1.308.068	1.308.068	1.308.068		
			79			OPERATIUNI FINANCIARE		10.801.000	11.896.000	11.502.356	11.502.356	11.502.356		
			81			TITLUL XVII RAMBURSARI DE CREDITE		10.801.000	11.896.000	11.502.356	11.502.356	11.502.356		
			81	04		Rambursarea imprumurilor contractate pentru finantarea proiectelor cu finantare UE		10.801.000	11.896.000	11.502.356	11.502.356	11.502.356		
			84			PLATI EFECTUATE IN ANII PRECEDENTI SI RECUPERATE IN ANUL CURENT				-44.245	-44.245	-44.245		

Capi- tol	Sub- capi- tol	Pa- ra- graf	Gru- pa / Titlu	Ar- ti- col	Ali- ne- at	Denumire indicator	Credite de angajament	Credite bugetare		Angajamente bugetare	Angajamente legale	Plati efectuate	Angajamente legale de platit	Cheltuieli efective
								initiale	definitive					
A						B	1	2	3	4	5	6	7=5-6	8
			85			Titlul XIX PLATI EFECTUATE IN ANII PRECEDENTI SI RECUPERATE IN ANUL CURENT				-44.245	-44.245	-44.245		
			85	01		Plati efectuate in anii precedenti si recuperate in anul curent				-44.245	-44.245	-44.245		
			85	01	02	Plati efectuate in anii precedenti si recuperate in anul curent (SD)				-42.721	-42.721	-42.721		
			85	01	05	Plati efectuate in anii precedenti si recuperate in anul curent aferente fondurilor externe nerambursabile				-1.524	-1.524	-1.524		
5100	02					Partea I-a SERVICII PUBLICE GENERALE		498.000	666.000	401.170	401.170	352.420	48.750	295.908
5102						AUTORITATI PUBLICE SI ACTIUNI EXTERNE		498.000	666.000	401.170	401.170	352.420	48.750	295.908
			01			CHELTUIELI CURENTE		219.000	219.000	52.686	52.686	52.686		52.686
			55			TITLUL VII ALTE TRANSFERURI		219.000	219.000	52.686	52.686	52.686		52.686
			55	01		A. Transferuri interne		219.000	219.000	52.686	52.686	52.686		52.686
			55	01	13	Programe de dezvoltare		219.000	219.000	52.686	52.686	52.686		52.686
			70			CHELTUIELI DE CAPITAL		279.000	447.000	348.484	348.484	299.734	48.750	243.222
			71			TITLUL XIII ACTIVE NEFINANCIARE		279.000	447.000	348.484	348.484	299.734	48.750	243.222
			71	01		Active fixe		279.000	447.000	348.484	348.484	299.734	48.750	243.222
			71	01	02	Masini, echipamente si mijloace de transport		91.000	297.000	277.336	277.336	277.336		-309.649
			71	01	03	Mobilier, aparatura birotica si alte active corporale								57.378
			71	01	30	Alte active fixe (inclusiv reparatii capitale)		188.000	150.000	71.148	71.148	22.398	48.750	495.493
6000	02					Partea II-a APARARE, ORDINE PUBLICA SI SIGURANTA NATIONALA		116.000	116.000	113.231	113.231	113.231		23.256
6002						APARARE		30.000	30.000	27.505	27.505	27.505		3.942
			70			CHELTUIELI DE CAPITAL		30.000	30.000	27.505	27.505	27.505		3.942

Capi- tol	Sub- capi- tol	Pa- ra- graf	Gru- pa / Titlu	Ar- ti- col	Ali- ne- at	Denumire indicator	Credite de angajament	Credite bugetare		Angajamente bugetare	Angajamente legale	Plati efectuate	Angajamente legale de platit	Cheltuieli efective
								initiale	definitive					
A						B	1	2	3	4	5	6	7=5-6	8
			71			TITLUL XIII ACTIVE NEFINANCIARE		30.000	30.000	27.505	27.505	27.505		3.942
			71	01		Active fixe		30.000	30.000	27.505	27.505	27.505		3.942
			71	01	02	Masini, echipamente si mijloace de transport								332
			71	01	30	Alte active fixe (inclusiv reparatii capitale)		30.000	30.000	27.505	27.505	27.505		3.610
						ORDINE PUBLICA SI SIGURANTA NATIONALA		86.000	86.000	85.726	85.726	85.726		19.314
			70			CHELTUIELI DE CAPITAL		86.000	86.000	85.726	85.726	85.726		19.314
6102						TITLUL XIII ACTIVE NEFINANCIARE		86.000	86.000	85.726	85.726	85.726		19.314
			71	01		Active fixe		86.000	86.000	85.726	85.726	85.726		19.314
			71	01	02	Masini, echipamente si mijloace de transport		59.000	59.000	58.726	58.726	58.726		4.222
			71	01	03	Mobilier, aparatura birotica si alte active corporale		27.000	27.000	27.000	27.000	27.000		3.448
			71	01	30	Alte active fixe (inclusiv reparatii capitale)								11.644
6500	02					Partea III-a CHELTUIELI SOCIAL-CULTURALE	10.726.000	44.244.000	50.459.000	32.316.024	32.316.024	32.313.087	2.937	54.436.348
6502						INVATAMANT	54.000	83.000	83.000	57.550	57.550	54.613	2.937	76.357
			01			CHELTUIELI CURENTE	54.000	54.000	54.000	32.000	32.000	32.000		29.597
			56			TITLUL VIII PROIECTE CU FINANTARE DIN FONDURI EXTERNE NERAMBURSABILE (FEN)								
						POSTADERARE	54.000	54.000	54.000	32.000	32.000	32.000		29.597
			56	15		Alte programe comunitare finantate in perioada 2007-2013	54.000	54.000	54.000	32.000	32.000	32.000		29.597
			56	15	02	Finantarea externa nerambursabila	43.000	43.000	43.000	23.336	23.336	23.336		20.271
			56	15	03	Cheltuieli neeligibile	11.000	11.000	11.000	8.664	8.664	8.664		9.326
			70			CHELTUIELI DE CAPITAL		29.000	29.000	25.550	25.550	22.613	2.937	46.760
			71			TITLUL XIII ACTIVE NEFINANCIARE		29.000	29.000	25.550	25.550	22.613	2.937	46.760
			71	01		Active fixe		29.000	29.000	25.550	25.550	22.613	2.937	46.760

Capi- tol	Sub- capi- tol	Pa- ra- graf	Gru- pa / Titlu	Ar- ti- col	Ali- ne- at	Denumire indicator	Credite de angajament	Credite bugetare		Angajamente bugetare	Angajamente legale	Plati efectuate	Angajamente legale de platit	Cheltuieli efective
								initiale	definitive					
A						B	1	2	3	4	5	6	7=5-6	8
			71	01	01	Constructii								73
			71	01	02	Masini, echipamente si mijloace de transport		4.000	4.000	3.421	3.421	3.421		7.062
			71	01	03	Mobilier, aparatura birotica si alte active corporale								15.535
			71	01	30	Alte active fixe (inclusiv reparatii capitale)		25.000	25.000	22.129	22.129	19.192	2.937	24.090
6602						SANATATE		2.199.000	9.745.000	944.571	944.571	944.571		53.176.727
			01			CHELTUIELI CURENTE		998.000	8.542.000	94.000	94.000	94.000		5.649.160
			51			TITLUL VI TRANSFERURI INTRE UNITATI ALE ADMINISTRATIEI PUBLICE		998.000	8.542.000	94.000	94.000	94.000		94.000
			51	02		Transferuri de capital		998.000	8.542.000	94.000	94.000	94.000		94.000
			51	02	12	Transferuri pentru finantarea investi- tiilor la spitale		998.000	998.000	17.000	17.000	17.000		17.000
			51	02	28	Transferuri din bugetele locale pentru finantarea cheltuielilor de capital din domeniul sanatatii			7.544.000	77.000	77.000	77.000		77.000
			56			TITLUL VIII PROIECTE CU FINANTARE DIN FONDURI EXTERNE NERAMBURSABILE (FEN) POSTADERARE								5.555.160
			56	01		Programe din Fondul European de Dezvoltare Regionala (FEDR)								5.555.160
			56	01	02	Finantarea externa nerambursabila								5.555.160
			70			CHELTUIELI DE CAPITAL		408.000	410.000	57.924	57.924	57.924		47.527.567
			71			TITLUL XIII ACTIVE NEFINANCIARE		408.000	410.000	57.924	57.924	57.924		47.527.567
			71	01		Active fixe		408.000	410.000	57.924	57.924	57.924		47.527.567
			71	01	01	Constructii		408.000	408.000	57.924	57.924	57.924		47.527.567
			71	01	30	Alte active fixe (inclusiv reparatii capitale)			2.000					

Capi- tol	Sub- capi- tol	Pa- ra- graf	Gru- pa / Titlu	Ar- ti- col	Ali- ne- at	Denumire indicator	Credite de angajament	Credite bugetare		Angajamente bugetare	Angajamente legale	Plati efectuate	Angajamente legale de platit	Cheltuieli efective
								initiale	definitive					
A						B	1	2	3	4	5	6	7=5-6	8
			79			OPERATIUNI FINANCIARE		793.000	793.000	792.647	792.647	792.647		
			81			TITLUL XVII RAMBURSARI DE CREDITE		793.000	793.000	792.647	792.647	792.647		
			81	04		Rambursarea imprumuturilor contractate pentru finantarea proiectelor cu finantare UE		793.000	793.000	792.647	792.647	792.647		
6702						CULTURA, RECREERE SI RELIGIE	3.857.000	35.010.000	33.499.000	26.434.044	26.434.044	26.434.044		253.847
			01			CHELTUIELI CURENTE	3.350.000	34.657.000	32.496.000	26.140.160	26.140.160	26.140.160		168.854
			56			TITLUL VIII PROIECTE CU FINANTARE DIN FONDURI EXTERNE NERAMBURSABILE (FEN)								
						POSTADERARE	3.350.000	34.657.000	32.496.000	26.140.160	26.140.160	26.140.160		168.854
			56	01		Programe din Fondul European de Dezvoltare Regionala (FEDR)	3.106.000	34.447.000	32.252.000	25.990.650	25.990.650	25.990.650		12.235
			56	01	01	Finantarea nationala	272.000	2.730.000	2.679.000	2.006.330	2.006.330	2.006.330		
			56	01	02	Finantarea externa nerambursabila	1.777.000	17.852.000	17.522.000	13.118.312	13.118.312	13.118.312		
			56	01	03	Cheltuieli neeligibile	1.057.000	13.865.000	12.051.000	10.866.008	10.866.008	10.866.008		12.235
			56	16		Alte facilitati si instrumente postaderare	190.000	190.000	190.000	136.836	136.836	136.836		143.928
			56	16	02	Finantarea externa nerambursabila	110.000	110.000	110.000	75.401	75.401	75.401		78.558
			56	16	03	Cheltuieli neeligibile	80.000	80.000	80.000	61.435	61.435	61.435		65.370
			56	17		Mecanismul Financiar SEE	54.000	20.000	54.000	12.674	12.674	12.674		12.691
			56	17	02	Finantarea externa nerambursabila	20.000	20.000	20.000	12.674	12.674	12.674		12.691
			56	17	03	Cheltuieli neeligibile	34.000		34.000					
			70			CHELTUIELI DE CAPITAL	507.000	353.000	1.003.000	293.884	293.884	293.884		84.993
			71			TITLUL XIII ACTIVE NEFINANCIARE	507.000	353.000	1.003.000	293.884	293.884	293.884		84.993
			71	01		Active fixe	507.000	353.000	1.003.000	293.884	293.884	293.884		84.993
			71	01	01	Constructii	507.000	100.000	624.000	66.143	66.143	66.143		
			71	01	30	Alte active fixe (inclusiv reparatii capitale)		253.000	379.000	227.741	227.741	227.741		84.993
6802						ASIGURARI SI ASISTENTA SOCIALA	6.815.000	6.952.000	7.132.000	4.879.859	4.879.859	4.879.859		929.417
			01			CHELTUIELI CURENTE	6.687.000	6.687.000	6.285.000	4.303.853	4.303.853	4.303.853		

Capi- tol	Sub- capi- tol	Pa- ra- graf	Gru- pa / Titlu	Ar- ti- col	Ali- ne- at	Denumire indicator	Credite de angajament	Credite bugetare		Angajamente bugetare	Angajamente legale	Plati efectuate	Angajamente legale de platit	Cheltuieli efective
								initiale	definitive					
A						B	1	2	3	4	5	6	7=5-6	8
			56			TITLUL VIII PROIECTE CU FINANTARE DIN FONDURI EXTERNE NERAMBURSABILE (FEN)								
						POSTADERARE	6.687.000	6.687.000	6.285.000	4.303.853	4.303.853	4.303.853		
			56	01		Programe din Fondul European de Dezvoltare Regionala (FEDR)	6.687.000	6.687.000	6.285.000	4.303.853	4.303.853	4.303.853		
			56	01	01	Finantarea nationala	660.000	660.000	660.000	422.861	422.861	422.861		
			56	01	02	Finantarea externa nerambursabila	4.300.000	4.300.000	4.300.000	2.764.864	2.764.864	2.764.864		
			56	01	03	Cheltuieli neeligibile	1.727.000	1.727.000	1.325.000	1.116.128	1.116.128	1.116.128		
			70			CHELTUIELI DE CAPITAL	128.000	265.000	847.000	576.006	576.006	576.006		929.417
			71			TITLUL XIII ACTIVE NEFINANCIARE	128.000	265.000	847.000	576.006	576.006	576.006		929.417
			71	01		Active fixe	128.000		782.000	576.006	576.006	576.006		929.417
			71	01	01	Constructii			582.000	576.006	576.006	576.006		769.046
			71	01	02	Masini, echipamente si mijloace de transport								100.185
			71	01	03	Mobilier, aparatura birotica si alte active corporale								29.613
			71	01	30	Alte active fixe (inclusiv reparatii capitale)	128.000		200.000					30.573
			71	03		Reparatii capitale aferente activelor fixe		265.000	65.000					
7000	02					Partea IV-a SERVICII SI DEZVOLTARE PUBLICA, LOCUINTE, MEDIU SI APE	23.640.000	28.475.000	25.605.000	14.146.854	14.146.854	13.823.798	323.056	7.804.012
7002						LOCUINTE, SERVICII SI DEZVOLTARE PUBLICA	22.528.000	25.654.000	22.913.000	12.208.153	12.208.153	11.885.097	323.056	5.985.238
			01			CHELTUIELI CURENTE	17.539.000	17.693.000	11.032.000	5.286.304	5.286.304	5.286.304		2.175.925
			56			TITLUL VIII PROIECTE CU FINANTARE DIN FONDURI EXTERNE NERAMBURSABILE (FEN)								
						POSTADERARE	17.539.000	17.693.000	11.032.000	5.286.304	5.286.304	5.286.304		2.175.925
			56	01		Programe din Fondul European de Dezvoltare Regionala (FEDR)	17.539.000	17.693.000	11.032.000	5.286.304	5.286.304	5.286.304		2.175.925

Capi- tol	Sub- capi- tol	Pa- ra- graf	Gru- pa / Titlu	Ar- ti- col	Ali- ne- at	Denumire indicator	Credite de angajament	Credite bugetare		Angajamente bugetare	Angajamente legale	Plati efectuate	Angajamente legale de platit	Cheltuieli efective
								initiale	definitive					
A						B	1	2	3	4	5	6	7=5-6	8
			56	01	01	Finantarea nationala	2.324.000	2.347.000	1.600.000	591.445	591.445	591.445		
			56	01	02	Finantarea externa nerambursabila	10.973.000	11.082.000	7.516.000	2.886.862	2.886.862	2.886.862		
			56	01	03	Cheltuieli neeligibile	4.242.000	4.264.000	1.916.000	1.807.997	1.807.997	1.807.997		2.175.925
			70			CHELTUIELI DE CAPITAL	4.989.000	5.461.000	8.286.000	3.367.176	3.367.176	3.044.120	323.056	3.809.313
			71			TITLUL XIII ACTIVE NEFINANCIARE	4.989.000	5.461.000	8.286.000	3.367.176	3.367.176	3.044.120	323.056	3.809.313
			71	01		Active fixe	4.989.000	5.461.000	8.286.000	3.367.176	3.367.176	3.044.120	323.056	3.809.313
			71	01	01	Constructii	1.650.000	10.000	60.000					3.325.668
			71	01	02	Masini, echipamente si mijloace de transport								35.939
			71	01	30	Alte active fixe (inclusiv reparatii capitale)	3.339.000	5.451.000	8.226.000	3.367.176	3.367.176	3.044.120	323.056	447.706
			79			OPERATIUNI FINANCIARE		2.500.000	3.595.000	3.558.304	3.558.304	3.558.304		
			81			TITLUL XVII RAMBURSARI DE CREDITE		2.500.000	3.595.000	3.558.304	3.558.304	3.558.304		
			81	04		Rambursarea imprumuturilor contractate pentru finantarea proiectelor cu finantare UE		2.500.000	3.595.000	3.558.304	3.558.304	3.558.304		
			84			PLATI EFECTUATE IN ANII PRECEDENTI SI RECUPERATE IN ANUL CURENT				-3.631	-3.631	-3.631		
			85			Titlul XIX PLATI EFECTUATE IN ANII PRECEDENTI SI RECUPERATE IN ANUL CURENT				-3.631	-3.631	-3.631		
			85	01		Plati efectuate in anii precedenti si recuperate in anul curent				-3.631	-3.631	-3.631		
			85	01	02	Plati efectuate in anii precedenti si recuperate in anul curent (SD)				-2.107	-2.107	-2.107		
			85	01	05	Plati efectuate in anii precedenti si recuperate in anul curent aferente fondurilor externe nerambursabile				-1.524	-1.524	-1.524		
7402						PROTECTIA MEDIULUI	1.112.000	2.821.000	2.692.000	1.938.701	1.938.701	1.938.701		1.818.774

Capi- tol	Sub- capi- tol	Pa- ra- graf	Gru- pa / Titlu	Ar- ti- col	Ali- ne- at	Denumire indicator	Credite de angajament	Credite bugetare		Angajamente bugetare	Angajamente legale	Plati efectuate	Angajamente legale de platit	Cheltuieli efective
								initiale	definitive					
A						B	1	2	3	4	5	6	7=5-6	8
			01			CHELTUIELI CURENTE	1.112.000	1.112.000	983.000	422.540	422.540	422.540		339.953
			56			TITLUL VIII PROIECTE CU FINANTARE DIN FONDURI EXTERNE NERAMBURSABILE (FEN)								
						POSTADERARE	1.112.000	1.112.000	983.000	422.540	422.540	422.540		339.953
			56	01		Programe din Fondul European de Dezvoltare Regionala (FEDR)	1.112.000	1.112.000	983.000	422.540	422.540	422.540		339.953
			56	01	01	Finantarea nationala	180.000	180.000	180.000	68.289	68.289	68.289		51.569
			56	01	02	Finantarea externa nerambursabila	719.000	719.000	719.000	273.156	273.156	273.156		206.596
			56	01	03	Cheltuieli neeligibile	213.000	213.000	84.000	81.095	81.095	81.095		81.788
			70			CHELTUIELI DE CAPITAL		105.000	105.000					1.478.821
			71			TITLUL XIII ACTIVE NEFINANCIARE		105.000	105.000					1.478.821
			71	01		Active fixe		105.000	105.000					1.478.821
			71	01	30	Alte active fixe (inclusiv reparatii capitale)		105.000	105.000					1.478.821
			79			OPERATIUNI FINANCIARE		1.604.000	1.604.000	1.516.161	1.516.161	1.516.161		
			81			TITLUL XVII RAMBURSARI DE CREDITE		1.604.000	1.604.000	1.516.161	1.516.161	1.516.161		
			81	04		Rambursarea imprumuturilor contractate pentru finantarea proiectelor cu finantare UE		1.604.000	1.604.000	1.516.161	1.516.161	1.516.161		
8000	02					Partea V-a ACTIUNI ECONOMICE	58.787.000	32.119.000	62.176.530	41.895.119	41.895.119	40.438.958	1.456.161	13.589.754
8402						TRANSPORTURI	57.225.000	26.224.000	55.358.530	37.619.506	37.619.506	36.301.078	1.318.428	7.818.128
			70			CHELTUIELI DE CAPITAL	57.225.000	20.320.000	49.454.530	32.024.876	32.024.876	30.706.448	1.318.428	7.818.128
			71			TITLUL XIII ACTIVE NEFINANCIARE	57.225.000	20.320.000	49.454.530	32.024.876	32.024.876	30.706.448	1.318.428	7.818.128
			71	01		Active fixe	57.225.000	20.320.000	49.454.530	32.024.876	32.024.876	30.706.448	1.318.428	7.818.128
			71	01	01	Constructii	57.225.000	9.612.000	36.936.700	24.259.599	24.259.599	23.726.328	533.271	7.399.679
			71	01	02	Masini, echipamente si mijloace de transport			90.000					
			71	01	30	Alte active fixe (inclusiv reparatii capitale)		10.708.000	12.427.830	7.765.277	7.765.277	6.980.120	785.157	418.449

Capi- tol	Sub- capi- tol	Pa- ra- graf	Gru- pa / Titlu	Ar- ti- col	Ali- ne- at	Denumire indicator	Credite de angajament	Credite bugetare		Angajamente bugetare	Angajamente legale	Plati efectuate	Angajamente legale de platit	Cheltuieli efective
								initiale	definitive					
A						B	1	2	3	4	5	6	7=5-6	8
			79			OPERATIUNI FINANCIARE		5.904.000	5.904.000	5.635.244	5.635.244	5.635.244		
			81			TITLUL XVII RAMBURSARI DE CREDITE		5.904.000	5.904.000	5.635.244	5.635.244	5.635.244		
			81	04		Rambursarea imprumuturilor contractate pentru finantarea proiectelor cu finantare UE		5.904.000	5.904.000	5.635.244	5.635.244	5.635.244		
			84			TITLUL XV PLATI EFECTUATE IN ANII PRECEDENTI SI RECUPERATE IN ANUL CURENT				-40.614	-40.614	-40.614		
			85			Titlul XIX PLATI EFECTUATE IN ANII PRECEDENTI SI RECUPERATE IN ANUL CURENT				-40.614	-40.614	-40.614		
			85	01		Plati efectuate in anii precedenti si recuperate in anul curent				-40.614	-40.614	-40.614		
			85	01	02	Plati efectuate in anii precedenti si recuperate in anul curent (SD)				-40.614	-40.614	-40.614		
8702						ALTE ACTIUNI ECONOMICE	1.562.000	5.895.000	6.818.000	4.275.613	4.275.613	4.137.880	137.733	5.771.626
			01			CHELTUIELI CURENTE	1.562.000	4.121.000	4.141.000	2.568.907	2.568.907	2.568.907		5.577.392
			56			TITLUL VIII PROIECTE CU FINANTARE DIN FONDURI EXTERNE NERAMBURSABILE (FEN) POSTADERARE	1.562.000	4.121.000	4.141.000	2.568.907	2.568.907	2.568.907		5.577.392
			56	01		Programe din Fondul European de Dezvoltare Regionala (FEDR)	434.000	2.993.000	3.013.000	1.634.563	1.634.563	1.634.563		4.660.645
			56	01	01	Finantarea nationala	33.000	591.000	591.000	71.427	71.427	71.427		
			56	01	02	Finantarea externa nerambursabila	392.000	1.699.000	1.699.000	845.993	845.993	845.993		822
			56	01	03	Cheltuieli neeligibile	9.000	703.000	723.000	717.143	717.143	717.143		4.659.823
			56	02		Programe din Fondul Social European (FSE)	1.128.000	1.128.000	1.128.000	934.344	934.344	934.344		916.747
			56	02	01	Finantarea nationala	154.000	154.000	154.000					
			56	02	02	Finantarea externa nerambursabila	951.000	951.000	951.000	915.632	915.632	915.632		247.177
			56	02	03	Cheltuieli neeligibile	23.000	23.000	23.000	18.712	18.712	18.712		669.570

Capi- tol	Sub- capi- tol	Pa- ra- graf	Gru- pa / Titlu	Ar- ti- col	Ali- ne- at	Denumire indicator	Credite de angajament	Credite bugetare		Angajamente bugetare	Angajamente legale	Plati efectuate	Angajamente legale de platit	Cheltuieli efective
								initiale	definitive					
A						B	1	2	3	4	5	6	7=5-6	8
			70			CHELTUIELI DE CAPITAL		1.774.000	2.677.000	1.706.706	1.706.706	1.568.973	137.733	194.234
			71			TITLUL XIII ACTIVE NEFINANCIARE		465.000	1.368.000	398.638	398.638	260.905	137.733	194.234
			71	01		Active fixe		465.000	1.368.000	398.638	398.638	260.905	137.733	194.234
			71	01	01	Constructii		195.000	595.000	202.133	202.133	64.400	137.733	64.400
			71	01	30	Alte active fixe (inclusiv reparatii capitale)		270.000	773.000	196.505	196.505	196.505		129.834
			72			TITLUL XIV ACTIVE FINANCIARE		1.309.000	1.309.000	1.308.068	1.308.068	1.308.068		
			72	01		Active financiare		1.309.000	1.309.000	1.308.068	1.308.068	1.308.068		
			72	01	01	Participare la capitalul social al societatilor comerciale		1.309.000	1.309.000	1.308.068	1.308.068	1.308.068		

Conducatorul institutiei,

Conducatorul compartimentului
financiar-contabil

JUDET DAMBOVITA

CONTUL DE EXECUTIE AL IMPRUMUTURILOR INTERNE
31.12.2015

Pag. 1 - lei-

Capi- tol	Sub- capi- tol	Pa- ra- graf	Gru- pa / Titlu	Ar- ti- col	Ali- ne- at	Denumire indicator	Credite de angajament	Credite bugetare		Angajamente bugetare	Angajamente legale	Plati efectuate	Angajamente legale de platit	Cheltuieli efective
								initiale	definitive					
A						B	1	2	3	4	5	6	7=5-6	8
5007						CREDITE INTERNE								
						CREDITE INTERNE			6.796.000	6.560.600	6.560.600	6.560.600		
6707						CULTURA, RECREERE SI RELIGIE								
						CULTURA, RECREERE SI RELIGIE			1.144.000	912.496	912.496	912.496		
		03				Servicii culturale			1.144.000	912.496	912.496	912.496		
			30			Alte servicii culturale			1.144.000	912.496	912.496	912.496		
7007						LOCUINTE, SERVICII SI DEZVOLTARE PUBLICA								
						LOCUINTE, SERVICII SI DEZVOLTARE PUBLICA			5.652.000	5.648.104	5.648.104	5.648.104		
		50				Alte servicii in domeniile locuintelor, serviciilor si dezvoltarii comunale			5.652.000	5.648.104	5.648.104	5.648.104		

JUDET DAMBOVITA

DETALIEREA CHELTUIELILOR
- imprumuturi interne -
31.12.2015

Pag. 2 - lei-

Capi- tol	Sub- capi- tol	Pa- ra- graf	Gru- pa / Titlu	Ar- ti- col	Ali- ne- at	Denumire indicator	Credite de angajament	Credite bugetare		Angajamente bugetare	Angajamente legale	Plati efectuate	Angajamente legale de platit	Cheltuieli efective
								initiale	definitive					
A						B	1	2	3	4	5	6	7=5-6	8
5007						CREDITE INTERNE								
						CREDITE INTERNE			6.796.000	6.560.600	6.560.600	6.560.600		
		01				CHELTUIELI CURENTE			6.796.000	6.560.600	6.560.600	6.560.600		
		56				TITLUL VIII PROIECTE CU FINANTARE DIN FONDURI EXTERNE NERAMBURSABILE (FEN)								
						POSTADERARE			6.796.000	6.560.600	6.560.600	6.560.600		
5007		56	01			Programe din Fondul European de Dezvoltare Regionala (FEDR)			6.796.000	6.560.600	6.560.600	6.560.600		
5007		56	01	01		Finantarea nationala			798.000	771.086	771.086	771.086		
		56	01	02		Finantarea externa nerambursabila			3.896.000	3.730.761	3.730.761	3.730.761		
		56	01	03		Cheltuieli neeligibile			2.102.000	2.058.753	2.058.753	2.058.753		
6707						CULTURA, RECREERE SI RELIGIE								
						CULTURA, RECREERE SI RELIGIE			1.144.000	912.496	912.496	912.496		
		01				CHELTUIELI CURENTE			1.144.000	912.496	912.496	912.496		
		56				TITLUL VIII PROIECTE CU FINANTARE DIN FONDURI EXTERNE NERAMBURSABILE (FEN)								
						POSTADERARE			1.144.000	912.496	912.496	912.496		
6707		56	01			Programe din Fondul European de Dezvoltare Regionala (FEDR)			1.144.000	912.496	912.496	912.496		
6707		56	01	01		Finantarea nationala			51.000	25.426	25.426	25.426		
		56	01	02		Finantarea externa nerambursabila			330.000	166.247	166.247	166.247		
		56	01	03		Cheltuieli neeligibile			763.000	720.823	720.823	720.823		
7007						LOCUINTE, SERVICII SI DEZVOLTARE PUBLICA								
						LOCUINTE, SERVICII SI DEZVOLTARE PUBLICA			5.652.000	5.648.104	5.648.104	5.648.104		
		01				CHELTUIELI CURENTE			5.652.000	5.648.104	5.648.104	5.648.104		
		56				TITLUL VIII PROIECTE CU FINANTARE DIN FONDURI EXTERNE NERAMBURSABILE (FEN)								
						POSTADERARE			5.652.000	5.648.104	5.648.104	5.648.104		
7007		56	01			Programe din Fondul European de Dezvoltare Regionala (FEDR)			5.652.000	5.648.104	5.648.104	5.648.104		
7007		56	01	01		Finantarea nationala			747.000	745.660	745.660	745.660		

Capi- tol	Sub- capi- tol	Pa- ra- graf	Gru- pa / Titlu	Ar- ti- col	Ali- ne- at	Denumire indicator	Credite de angajament	Credite bugetare		Angajamente bugetare	Angajamente legale	Plati efectuate	Angajamente legale de platit	Cheltuieli efective
								initiale	definitive					
A						B	1	2	3	4	5	6	7=5-6	8
7007			56 01 02			Finantarea externa nerambursabila			3.566.000	3.564.514	3.564.514	3.564.514		
			56 01 03			Cheltuieli neeligibile			1.339.000	1.337.930	1.337.930	1.337.930		

Conducatorul institutiei,

Conducatorul compartimentului
financiar-contabil

Two handwritten signatures in black ink are written below the text "Conducatorul compartimentului financiar-contabil".

Capi- tol	Sub- capi- tol	Pa- ra- graf	Gru- pa / Titlu	Ar- ti- col	Ali- ne- at	Denumire indicator	Credite de angajament	Credite bugetare		Angajamente bugetare	Angajamente legale	Plati efectuate	Angajamente legale de platit	Cheltuieli efective
								initiale	definitive					
A						B	1	2	3	4	5	6	7=5-6	8
						Regionala (FEDR)			5.652.000	5.648.104	5.648.104	5.648.104		
			56	01	01	Finantarea nationala			747.000	745.660	745.660	745.660		
			56	01	02	Finantarea externa nerambursabila			3.566.000	3.564.514	3.564.514	3.564.514		
			56	01	03	Cheltuieli neeligibile			1.339.000	1.337.930	1.337.930	1.337.930		

Conducatorul institutiei,

Conducatorul compartimentului
financiar-contabil

CONTUL DE EXECUTIE AL FONDURILOR EXTERNE NERAMBURSABILE-VENITURI
31.12.2015

Pag. 1 -lei-

Capi- tol	Sub- capi- tol	Pa- ra- graf	Gru- pa/ Titlu	Ar- ti- col	Ali- ne- at	Denumire indicator	Prevederi bugetare initiale	Prevederi bugetare definitive	Drepturi constatate			Incasari realizate	Stingeri pe alte cai decat incasari	Drepturi constatate de incasat
									Total, din care:	din anii precedenti	din anul curent			
A						B	1	2	3=4+5	4	5	6	7	8=3-6-7
0001						TOTAL VENITURI-NERAMBURSABILE		2.854.000	996.707		996.707	996.707		
	08													
4100						IV. SUBVENTII		429.000	109.644		109.644	109.644		
	08													
4208						SUBVENTII DE LA BUGETUL DE STAT								
						SUBVENTII DE LA BUGETUL DE STAT		429.000	109.644		109.644	109.644		
	60					Cofinantare publica acordata in cadrul mecanismului SEE		429.000	109.644		109.644	109.644		
4508						SUME PRIMITE DE LA UE/ALTI DONATORI IN CONTUL PLATILOR EFECTUATE SI PREFINANTARI								
						SUME PRIMITE DE LA UE/ALTI DONATORI IN CONTUL PLATILOR EFECTUATE SI PREFINANTARI		2.425.000	887.063		887.063	887.063		
4508	17					Mecanismul financiar SEE		2.425.000	887.063		887.063	887.063		
	03					Prefinantare		2.425.000	887.063		887.063	887.063		

JUDET DAMBOVITA

CONTUL DE EXECUTIE AL FONDURILOR EXTERNE NERAMBURSABILE-CHELTUIELI
31.12.2015

Pag. 1 - lei-

Capi- tol	Sub- capi- tol	Pa- ra- graf	Gru- pa / Titlu	Ar- ti- col	Ali- ne- at	Denumire indicator	Credite de angajament	Credite bugetare		Angajamente bugetare	Angajamente legale	Plati efectuate	Angajamente legale de platit	Cheltuieli efective
								initiale	definitive					
A						B	1	2	3	4	5	6	7=5-6	8
5008						FONDURI EXTERNE NERAMBURSABILE								
						FONDURI EXTERNE NERAMBURSABILE	2.854.000		2.854.000	730.960	730.960	730.960		42.087
6708						CULTURA, RECREERE SI RELIGIE								
						CULTURA, RECREERE SI RELIGIE	2.203.000		2.203.000	660.581	660.581	660.581		4.160
	01					Administratie centrala	2.203.000							
	50					Alte servicii in domeniile culturii, recreerii si religiei			2.203.000	660.581	660.581	660.581		4.160
6808						ASIGURARI SI ASISTENTA SOCIALA								
						ASIGURARI SI ASISTENTA SOCIALA	651.000		651.000	70.379	70.379	70.379		37.927
	50					Alte cheltuieli in domeniul asigurarilor si asistentei sociale	651.000		651.000	70.379	70.379	70.379		37.927
6808	50	50				Alte cheltuieli in domeniul asistentei sociale	651.000		651.000	70.379	70.379	70.379		37.927

Capi- tol	Sub- capi- tol	Pa- ra- graf	Gru- pa / Titlu	Ar- ti- col	Ali- ne- at	Denumire indicator	Credite de angajament	Credite bugetare		Angajamente bugetare	Angajamente legale	Plati efectuate	Angajamente legale de platit	Cheltuieli efective
								initiale	definitive					
A						B	1	2	3	4	5	6	7=5-6	8
						POSTADERARE	651.000		651.000	70.379	70.379	70.379		36.467
6808		56	17			Mecanismul Financiar SEE	651.000		651.000	70.379	70.379	70.379		36.467
		56	17	01		Finantarea Natioanala	98.000		98.000	10.557	10.557	10.557		11.774
		56	17	02		Finantarea externa nerambursabila	553.000		553.000	59.822	59.822	59.822		24.693

Conducatorul institutiei,

Conducatorul compartimentului
financiar-contabil

Capi- tol	Sub- capi- tol	Pa- ra- graf	Gru- pa/ Titlu	Ar- ti- col	Ali- ne- at	Denumire indicator	Prevederi bugetare initiale	Prevederi bugetare definitive	Drepturi constatate			Incasari realizate	Stingeri pe alte cai decat incasari	Drepturi constatate de incasat
									Total, din care:	din anii precedenti	din anul curent			
A						B	1	2	3=4+5	4	5	6	7	8=3-6-7
4510						SUME PRIMITE DE LA UE/ALTI DONATORI IN CONTUL PLATILOR EFECTUATE SI PREFINANTARI	3.647.000	3.647.000	2.050.152		2.050.152	2.050.152		
4510	01					Fondul european de Dezvoltare Regionala	3.647.000	3.647.000	2.050.152		2.050.152	2.050.152		
		01				Sume primite in contul platilor efectuate in anul curent	3.647.000	3.647.000	2.038.923		2.038.923	2.038.923		
4510	01	02				Sume primite in contul platilor efectuate in anii anteriori			11.229		11.229	11.229		

Capi- tol	Sub- capi- tol	Pa- ra- graf	Gru- pa / Titlu	Ar- ti- col	Ali- ne- at	Denumire indicator	Credite de angajament	Credite bugetare		Angajamente bugetare	Angajamente legale	Plati efectuate	Angajamente legale de platit	Cheltuieli efective
								initiale	definitive					
A						B	1	2	3	4	5	6	7=5-6	8
8310	03					SI VANATOARE		758.000	1.635.000	1.489.587	1.489.587	1.489.587		1.378.010
						Agricultura		758.000	1.635.000	1.489.587	1.489.587	1.489.587		1.378.010
		07				Camere agricole		758.000	1.635.000	1.489.587	1.489.587	1.489.587		1.378.010

Capi- tol	Sub- capi- tol	Pa- ra- graf	Gru- pa / Titlu	Ar- ti- col	Ali- ne- at	Denumire indicator	Credite de angajament	Credite bugetare		Angajamente bugetare	Angajamente legale	Plati efectuate	Angajamente legale de platit	Cheltuieli efective
								initiale	definitive					
A						B	1	2	3	4	5	6	7=5-6	8
						indemnizatii		549.000	782.000	762.068	601.184	600.592	592	574.809
5010			20			TITLUL II BUNURI SI SERVICII		70.550.000	79.277.000	78.774.134	71.573.555	57.590.779	13.982.776	55.412.441
			20	01		Bunuri si servicii		23.904.000	23.632.000	23.427.437	19.423.369	17.003.444	2.419.925	16.073.333
			20	01	01	Furnituri de birou		441.000	590.000	587.569	526.629	369.108	157.521	371.006
			20	01	02	Materiale pentru curatenie		937.000	980.000	975.182	975.182	708.444	266.738	606.974
			20	01	03	Incalzit, iluminat si forta motrica		8.048.000	7.822.000	7.744.639	5.550.243	5.508.895	41.348	5.589.669
			20	01	04	Apa, canal si salubritate		2.065.000	1.555.000	1.544.790	1.401.138	1.355.341	45.797	1.042.845
			20	01	05	Carburanti si lubrifianti		398.000	433.000	430.377	252.831	212.031	40.800	230.912
			20	01	06	Piese de schimb		807.000	892.000	880.515	880.515	557.690	322.825	602.429
			20	01	07	Transport		848.000	1.191.000	1.191.000	1.191.000	809.733	381.267	1.038.599
			20	01	08	Posta, telecomunicatii, radio, tv, internet		805.000	1.253.000	1.245.444	1.058.837	1.041.273	17.564	1.126.763
5010			20	01	09	Materiale si prestari de servicii cu caracter functional		8.209.000	7.206.000	7.174.760	6.201.801	5.287.053	914.748	4.401.163
5010			20	01	30	Alte bunuri si servicii pentru intretinere si functionare		1.346.000	1.710.000	1.653.161	1.385.193	1.153.876	231.317	1.062.973
5010			20	02		Reparatii curente		1.905.000	1.465.000	1.418.851	443.399	335.550	107.849	267.212
			20	03		Hrana		4.424.000	4.927.000	4.926.976	4.104.706	2.792.805	1.311.901	2.734.046
			20	03	01	Hrana pentru oameni		4.424.000	4.927.000	4.926.976	4.104.706	2.792.805	1.311.901	2.734.046
			20	04		Medicamente si materiale sanitare		34.663.000	43.540.000	43.539.999	42.732.797	33.118.825	9.613.972	33.283.547
			20	04	01	Medicamente		23.046.000	24.638.000	24.637.999	24.404.842	19.812.717	4.592.125	19.008.495
			20	04	02	Materiale sanitare		5.267.000	8.522.000	8.522.000	8.200.330	6.333.625	1.866.705	5.651.470
			20	04	03	Reactivi		5.150.000	9.130.000	9.130.000	9.035.675	5.962.234	3.073.441	7.879.754
			20	04	04	Dezinfectanti		1.200.000	1.250.000	1.250.000	1.091.950	1.010.249	81.701	743.828
			20	05		Bunuri de natura obiectelor de inventar		1.765.000	1.901.000	1.815.865	1.610.319	1.264.571	345.748	365.693
			20	05	01	Uniforme si echipament		270.000	366.000	365.360	365.360	308.701	56.659	95.194

Capi- tol	Sub- capi- tol	Pa- ra- graf	Gru- pa / Titlu	Ar- ti- col	Ali- ne- at	Denumire indicator	Credite de angajament	Credite bugetare		Angajamente bugetare	Angajamente legale	Plati efectuate	Angajamente legale de platit	Cheltuieli efective
								initiale	definitive					
A						B	1	2	3	4	5	6	7=5-6	8
5010			20	05	03	Lenjerie si accesorii de pat		315.000	242.000	242.000	135.750	55.032	80.718	96.867
			20	05	30	Alte obiecte de inventar		1.180.000	1.293.000	1.208.505	1.109.209	900.838	208.371	173.632
			20	06		Deplasari, detasari, transferari		117.000	100.000	90.765	50.303	44.533	5.770	45.531
			20	06	01	Deplasari interne, detasari, transferari		102.000	99.000	90.765	50.303	44.533	5.770	45.531
			20	06	02	Deplasari in strainatate		15.000	1.000					
			20	09		Materiale de laborator		50.000	40.000	37.272	37.272	26.591	10.681	36.268
			20	11		Carti, publicatii si materiale documentare		65.000	46.000	37.604	18.976	16.576	2.400	4.303
5010			20	12		Consultanta si expertiza		554.000	472.000	472.000	472.000	390.799	81.201	390.353
			20	13		Pregatire profesionala		228.000	199.000	183.619	67.908	61.790	6.118	46.324
			20	14		Protectia muncii		20.000	21.000	20.126	20.126	9.364	10.762	8.958
			20	30		Alte cheltuieli		2.855.000	2.934.000	2.803.620	2.592.380	2.525.931	66.449	2.156.873
			20	30	01	Reclama si publicitate		33.000	88.000	62.000	25.667	20.236	5.431	21.650
			20	30	03	Prime de asigurare non-viata		5.000	6.000	4.518	4.518	4.518		4.182
			20	30	04	Chirii		165.000	165.000	163.459	139.999	109.016	30.983	108.538
			20	30	30	Alte cheltuieli cu bunuri si servicii		2.652.000	2.675.000	2.573.643	2.422.196	2.392.161	30.035	2.022.503
			56			TITLUL VIII PROIECTE CU FINANTARE DIN FONDURI EXTERNE NERAMBURSABILE (FEN) POSTADERARE		5.848.000	6.520.000	6.520.000	5.588.484	5.587.998	486	415.260
5010			56	01		Programe din Fondul European de Dezvoltare Regionala (FEDR)		5.848.000	6.520.000	6.520.000	5.588.484	5.587.998	486	415.260
5010			56	01	01	Finantarea nationala		788.000	788.000	788.000	637.547	637.547		18.483
			56	01	02	Finantarea externa nerambursabila		3.859.000	3.830.000	3.830.000	3.048.937	3.048.937		238.493
			56	01	03	Cheltuieli neeligibile		1.201.000	1.902.000	1.902.000	1.902.000	1.901.514	486	158.284
			59			TITLUL XI ALTE CHELTUIELI		167.000	174.000	169.246	169.246	169.246		169.246
			59	17		Despagubiri civile		167.000	174.000	169.246	169.246	169.246		169.246

Capi- tol	Sub- capi- tol	Pa- ra- graf	Gru- pa / Titlu	Ar- ti- col	Ali- ne- at	Denumire indicator	Credite de angajament	Credite bugetare		Angajamente bugetare	Angajamente legale	Plati efectuate	Angajamente legale de platit	Cheltuieli efective
								initiale	definitive					
A						B	1	2	3	4	5	6	7=5-6	8
5010			70			CHELTUIELI DE CAPITAL	150.000	6.191.000	14.534.000	13.957.947	1.786.608	1.417.525	369.083	4.021.688
			71			TITLUL XIII ACTIVE NEFINANCIARE	150.000	6.191.000	14.534.000	13.957.947	1.786.608	1.417.525	369.083	4.021.688
			71	01		Active fixe	150.000	4.578.000	9.415.000	8.901.947	1.620.448	1.251.365	369.083	4.021.688
			71	01	01	Constructii								27.677
			71	01	02	Masini, echipamente si mijloace de transport		1.659.000	6.729.000	6.289.516	1.426.017	1.056.934	369.083	2.791.475
5010			71	01	03	Mobilier, aparatura biroutica si alte active corporale		155.000	220.000	198.220	118.220	118.220		721.188
5010			71	01	30	Alte active fixe (inclusiv reparatii capitale)	150.000	2.764.000	2.466.000	2.414.211	76.211	76.211		481.348
5010			71	03		Reparatii capitale aferente activelor fixe		1.613.000	5.119.000	5.056.000	166.160	166.160		
5010			84			PLATI EFECTUATE IN ANII PRECEDENTI SI RECUPERATE IN ANUL CURENT				-16.384	-16.384	-16.384		
5010			85			Titlu XIX PLATI EFECTUATE IN ANII PRECEDENTI SI RECUPERATE IN ANUL CURENT				-16.384	-16.384	-16.384		
5010			85	01		Plati efectuate in anii precedenti si recuperate in anul curent				-16.384	-16.384	-16.384		
5010			85	01	01	Plati efectuate in anii precedenti si recuperate in anul curent (SF)				-16.384	-16.384	-16.384		
5410						ALTE SERVICII PUBLICE GENERALE		948.000	948.000	838.972	838.972	838.972		855.679
			01			CHELTUIELI CURENTE		885.000	885.000	838.972	838.972	838.972		833.779
			10			TITLUL I CHELTUIELI DE PERSONAL		800.000	800.000	769.823	769.823	769.823		769.549
			10	01		Cheltuieli salariale in bani		620.000	633.000	630.679	630.679	630.679		628.811

Capi- tol	Sub- capi- tol	Pa- ra- graf	Gru- pa / Titlu	Ar- ti- col	Ali- ne- at	Denumire indicator	Credite de angajament	Credite bugetare		Angajamente bugetare	Angajamente legale	Plati efectuate	Angajamente legale de platit	Cheltuieli efective
								initiale	definitive					
A						B	1	2	3	4	5	6	7=5-6	8
5410			10 01 01			Salarii de baza		618.000	631.000	630.388	630.388	630.388		628.505
			10 01 12			Indemnizatii platite unor persoane din afara unitatii		1.000	1.000	36	36	36		51
5410			10 01 13			Indemnizatii de delegare		1.000	1.000	255	255	255		255
			10 03			Contributii		180.000	167.000	139.144	139.144	139.144		140.738
			10 03 01			Contributii de asigurari sociale de stat		133.000	120.000	99.033	99.033	99.033		99.033
5410			10 03 02			Contributii de asigurari de somaj		3.000	3.000	2.802	2.802	2.802		2.802
			10 03 03			Contributii de asigurari sociale de sanatate		35.000	35.000	32.686	32.686	32.686		32.686
5410			10 03 04			Contributii de asigurari pentru accidente de munca si boli profesionale		2.000	2.000	1.454	1.454	1.454		1.454
5410			10 03 06			Contributii pentru concedii si indemnizatii		7.000	7.000	3.169	3.169	3.169		4.763
5410			20			TITLUL II BUNURI SI SERVICII		85.000	85.000	69.149	69.149	69.149		64.230
			20 01			Bunuri si servicii		70.000	71.000	61.580	61.580	61.580		61.230
			20 01 01			Furnituri de birou		15.000	15.000	14.637	14.637	14.637		13.629
			20 01 02			Materiale pentru curatenie		2.000	2.000	1.149	1.149	1.149		1.359
			20 01 03			Incalzit, iluminat si forta motrica		15.000	17.000	14.349	14.349	14.349		14.349
			20 01 04			Apa, canal si salubritate		2.000	4.000	2.387	2.387	2.387		2.387
			20 01 08			Posta, telecomunicatii, radio, tv, internet		13.000	14.000	13.403	13.403	13.403		13.403
5410			20 01 09			Materiale si prestari de servicii cu caracter functional		10.000	6.000	3.307	3.307	3.307		3.755
5410			20 01 30			Alte bunuri si servicii pentru intretinere si functionare		13.000	13.000	12.348	12.348	12.348		12.348

Capi- tol	Sub- capi- tol	Pa- ra- graf	Gru- pa / Titlu	Ar- ti- col	Ali- ne- at	Denumire indicator	Credite de angajament	Credite bugetare		Angajamente bugetare	Angajamente legale	Plati efectuate	Angajamente legale de platit	Cheltuieli efective
								initiale	definitive					
A						B	1	2	3	4	5	6	7=5-6	8
5410			20	05		Bunuri de natura obiectelor de inventar		3.000	10.000	4.569	4.569	4.569		
			20	05	30	Alte obiecte de inventar		3.000	10.000	4.569	4.569	4.569		
			20	06		Deplasari, detasari, transferari		2.000	4.000	3.000	3.000	3.000		3.000
			20	06	01	Deplasari interne, detasari, transferari		2.000	4.000	3.000	3.000	3.000		3.000
			20	13		Pregatire profesionala		10.000						
			70			CHELTUIELI DE CAPITAL		63.000	63.000					21.900
			71			TITLUL XIII ACTIVE NEFINANCIARE		63.000	63.000					21.900
			71	01		Active fixe								21.900
			71	01	03	Mobilier, aparatura birotica si alte active corporale								21.900
5410			71	03		Reparatii capitale aferente activelor fixe		63.000	63.000					
6610						SANATATE								
						SANATATE		147.820.000	173.993.000	173.993.000	151.248.050	137.235.254	14.012.796	136.274.483
			01			CHELTUIELI CURENTE		142.597.000	161.226.000	161.226.000	150.652.389	136.903.300	13.749.089	132.591.296
			10			TITLUL I CHELTUIELI DE PERSONAL		71.421.000	80.759.000	80.759.000	78.317.484	78.317.484		80.352.678
			10	01		Cheltuieli salariale in bani		55.825.000	62.403.000	62.403.000	60.588.562	60.588.562		62.283.314
			10	01	01	Salarii de baza		39.718.000	43.447.000	43.447.000	42.143.074	42.143.074		43.369.005
			10	01	05	Sporuri pentru conditii de munca		8.670.000	10.030.000	10.030.000	9.843.145	9.843.145		10.102.512
			10	01	06	Alte sporuri		4.455.000	5.110.000	5.110.000	5.055.177	5.055.177		5.166.734
			10	01	11	Fond aferent platii cu ora		2.710.000	3.478.000	3.478.000	3.291.604	3.291.604		3.383.040
			10	01	13	Indemnizatii de delegare			1.000	1.000	357	357		391
			10	01	30	Alte drepturi salariale in bani		272.000	337.000	337.000	255.205	255.205		261.632
			10	02		Cheltuieli salariale in natura		3.086.000	3.610.000	3.610.000	3.602.736	3.602.736		3.613.596
			10	02	01	Tichete de masa		3.086.000	3.610.000	3.610.000	3.602.736	3.602.736		3.613.596
			10	03		Contributii		12.510.000	14.746.000	14.746.000	14.126.186	14.126.186		14.455.768

Capi- tol	Sub- capi- tol	Pa- ra- graf	Gru- pa / Titlu	Ar- ti- col	Ali- ne- at	Denumire indicator	Credite de angajament	Credite bugetare		Angajamente bugetare	Angajamente legale	Plati efectuate	Angajamente legale de platit	Cheltuieli efective
								initiale	definitive					
A						B	1	2	3	4	5	6	7=5-6	8
6610			10	03	01	Contributii de asigurari sociale de stat		8.755.000	10.238.000	10.238.000	9.944.950	9.944.950		10.208.778
6610			10	03	02	Contributii de asigurari de somaj		272.000	327.000	327.000	301.253	301.253		309.350
			10	03	03	Contributii de asigurari sociale de sanatate		2.850.000	3.276.000	3.276.000	3.150.002	3.150.002		3.234.538
6610			10	03	04	Contributii de asigurari pentru accidente de munca si boli profesionale		153.000	184.000	184.000	169.865	169.865		174.392
6610			10	03	06	Contributii pentru concedii si indemnizatii		480.000	721.000	721.000	560.116	560.116		528.710
6610			20			TITLUL II BUNURI SI SERVICII		65.328.000	73.947.000	73.947.000	66.746.421	52.997.818	13.748.603	51.823.358
			20	01		Bunuri si servicii		21.337.000	21.287.000	21.287.000	17.282.932	15.016.756	2.266.176	14.398.091
			20	01	01	Furnituri de birou		367.000	517.000	517.000	456.060	312.724	143.336	315.413
			20	01	02	Materiale pentru curatenie		902.000	952.000	952.000	952.000	691.178	260.822	589.964
			20	01	03	Incalzit, iluminat si forta motrica		6.960.000	6.860.000	6.860.000	4.665.604	4.665.456	148	4.846.358
			20	01	04	Apa, canal si salubritate		2.000.000	1.500.000	1.500.000	1.356.348	1.323.787	32.561	1.012.753
			20	01	05	Carburanti si lubrifianti		350.000	400.000	400.000	222.454	184.208	38.246	204.699
			20	01	06	Piese de schimb		709.000	839.000	839.000	839.000	535.808	303.192	580.916
			20	01	07	Transport		473.000	893.000	893.000	893.000	536.488	356.512	833.903
			20	01	08	Posta, telecomunicatii, radio, tv, internet		700.000	1.150.000	1.150.000	963.393	957.301	6.092	1.049.048
6610			20	01	09	Materiale si prestari de servicii cu caracter functional		8.036.000	7.068.000	7.068.000	6.095.041	5.182.387	912.654	4.316.974
6610			20	01	30	Alte bunuri si servicii pentru intretinere si functionare		840.000	1.108.000	1.108.000	840.032	627.419	212.613	648.063
6610			20	02		Reparatii curente		1.735.000	1.279.000	1.279.000	303.548	201.221	102.327	146.530
			20	03		Hrana		4.400.000	4.900.000	4.900.000	4.077.730	2.765.829	1.311.901	2.707.070

Capi- tol	Sub- capi- tol	Pa- ra- graf	Gru- pa / Titlu	Ar- ti- col	Ali- ne- at	Denumire indicator	Credite de angajament	Credite bugetare		Angajamente bugetare	Angajamente legale	Plati efectuate	Angajamente legale de platit	Cheltuieli efective
								initiale	definitive					
A						B	1	2	3	4	5	6	7=5-6	8
6610			20	03	01	Hrana pentru oameni		4.400.000	4.900.000	4.900.000	4.077.730	2.765.829	1.311.901	2.707.070
			20	04		Medicamente si materiale sanitare		34.645.000	43.535.000	43.535.000	42.727.798	33.114.658	9.613.140	33.279.762
			20	04	01	Medicamente		23.034.000	24.634.000	24.634.000	24.400.843	19.809.529	4.591.314	19.005.478
			20	04	02	Materiale sanitare		5.261.000	8.521.000	8.521.000	8.199.330	6.332.646	1.866.684	5.650.702
			20	04	03	Reactivi		5.150.000	9.130.000	9.130.000	9.035.675	5.962.234	3.073.441	7.879.754
			20	04	04	Dezinfectanti		1.200.000	1.250.000	1.250.000	1.091.950	1.010.249	81.701	743.828
			20	05		Bunuri de natura obiectelor de inventar		1.625.000	1.435.000	1.435.000	1.229.454	888.175	341.279	316.164
			20	05	01	Uniforme si echipament		210.000	160.000	160.000	160.000	106.675	53.325	74.834
			20	05	03	Lenjerie si accesorii de pat		315.000	242.000	242.000	135.750	55.032	80.718	96.867
			20	05	30	Alte obiecte de inventar		1.100.000	1.033.000	1.033.000	933.704	726.468	207.236	144.463
			20	06		Deplasari, detasari, transferari		63.000	63.000	63.000	22.538	22.538		23.536
			20	06	01	Deplasari interne, detasari, transferari		63.000	63.000	63.000	22.538	22.538		23.536
			20	11		Carti, publicatii si materiale documentare		21.000	21.000	21.000	2.372	2.372		1.031
6610			20	12		Consultanta si expertiza		550.000	470.000	470.000	470.000	390.799	79.201	390.353
			20	13		Pregatire profesionala		168.000	168.000	168.000	52.289	52.288	1	37.574
			20	30		Alte cheltuieli		784.000	789.000	789.000	577.760	543.182	34.578	523.247
			20	30	01	Reclama si publicitate		4.000	59.000	59.000	22.667	19.072	3.595	21.111
			20	30	04	Chirii		160.000	160.000	160.000	136.540	105.557	30.983	105.079
			20	30	30	Alte cheltuieli cu bunuri si servicii		620.000	570.000	570.000	418.553	418.553		397.057
			56			TITLUL VIII PROIECTE CU FINANTARE DIN FONDURI EXTERNE NERAMBURSABILE (FEN) POSTADERARE		5.848.000	6.520.000	6.520.000	5.588.484	5.587.998	486	415.260
6610			56	01		Programe din Fondul European de Dezvoltare Regionala (FEDR)		5.848.000	6.520.000	6.520.000	5.588.484	5.587.998	486	415.260
6610			56	01	01	Finantarea nationala		788.000	788.000	788.000	637.547	637.547		18.483

Capi- tol	Sub- capi- tol	Pa- ra- graf	Gru- pa / Titlu	Ar- ti- col	Ali- ne- at	Denumire indicator	Credite de angajament	Credite bugetare		Angajamente bugetare	Angajamente legale	Plati efectuate	Angajamente legale de platit	Cheltuieli efective
								initiale	definitive					
A						B	1	2	3	4	5	6	7=5-6	8
6610			56	01	02	Finantarea externa nerambursabila		3.859.000	3.830.000	3.830.000	3.048.937	3.048.937		238.493
			56	01	03	Cheltuieli neeligibile		1.201.000	1.902.000	1.902.000	1.902.000	1.901.514	486	158.284
			70			CHELTUIELI DE CAPITAL		5.223.000	12.767.000	12.767.000	595.661	331.954	263.707	3.683.187
			71			TITLUL XIII ACTIVE NEFINANCIARE		5.223.000	12.767.000	12.767.000	595.661	331.954	263.707	3.683.187
			71	01		Active fixe		3.673.000	7.711.000	7.711.000	429.501	165.794	263.707	3.683.187
			71	01	01	Constructii								25.400
			71	01	02	Masini, echipamente si mijloace de transport		943.000	5.293.000	5.293.000	429.501	165.794	263.707	2.591.605
6610			71	01	03	Mobilier, aparatura birotica si alte active corporale			80.000	80.000				626.572
6610			71	01	30	Alte active fixe (inclusiv reparatii capitale)		2.730.000	2.338.000	2.338.000				439.610
6610			71	03		Reparatii capitale aferente activelor fixe		1.550.000	5.056.000	5.056.000	166.160	166.160		
6710						CULTURA, RECREERE SI RELIGIE								
						CULTURA, RECREERE SI RELIGIE	150.000	5.939.000	6.609.000	5.625.184	5.625.184	5.625.184		5.219.488
			01			CHELTUIELI CURENTE		5.360.000	5.613.000	5.141.029	5.141.029	5.141.029		5.005.563
			10			TITLUL I CHELTUIELI DE PERSONAL		2.950.000	2.900.000	2.816.886	2.816.886	2.816.886		2.887.002
			10	01		Cheltuieli salariale in bani		2.340.000	2.332.000	2.300.583	2.300.583	2.300.583		2.355.101
			10	01	01	Salarii de baza		2.297.000	2.300.000	2.272.667	2.272.667	2.272.667		2.323.209
			10	01	06	Alte sporuri		12.000	8.000	7.281	7.281	7.281		1.844
			10	01	13	Indemnizatii de delegare		8.000	11.000	9.255	9.255	9.255		9.255
			10	01	30	Alte drepturi salariale in bani		23.000	13.000	11.380	11.380	11.380		20.793
			10	03		Contributii		610.000	568.000	516.303	516.303	516.303		531.901
			10	03	01	Contributii de asigurari sociale de stat		429.000	382.000	363.430	363.430	363.430		373.102

Capi- tol	Sub- capi- tol	Pa- ra- graf	Gru- pa / Titlu	Ar- ti- col	Ali- ne- at	Denumire indicator	Credite de angajament	Credite bugetare		Angajamente bugetare	Angajamente legale	Plati efectuate	Angajamente legale de platit	Cheltuieli efective
								initiale	definitive					
A						B	1	2	3	4	5	6	7=5-6	8
6710			10	03	02	Contributii de asigurari de somaj		14.000	14.000	11.080	11.080	11.080		11.381
			10	03	03	Contributii de asigurari sociale de sanatate		135.000	135.000	119.447	119.447	119.447		122.600
6710			10	03	04	Contributii de asigurari pentru accidente de munca si boli profesionale		7.000	7.000	4.804	4.804	4.804		4.958
6710			10	03	06	Contributii pentru concedii si indemnizatii		25.000	30.000	17.542	17.542	17.542		19.860
6710			20			TITLUL II BUNURI SI SERVICII		2.243.000	2.539.000	2.154.897	2.154.897	2.154.897		1.949.315
			20	01		Bunuri si servicii		1.037.000	977.000	842.561	842.561	842.561		736.666
			20	01	01	Furnituri de birou		32.000	27.000	26.434	26.434	26.434		28.842
			20	01	02	Materiale pentru curatenie		21.000	13.000	10.125	10.125	10.125		10.960
			20	01	03	Incalzit, iluminat si forta motrica		429.000	379.000	314.860	314.860	314.860		314.173
			20	01	04	Apa, canal si salubritate		38.000	28.000	19.672	19.672	19.672		19.672
			20	01	05	Carburanti si lubrifianti		12.000	10.000	8.627	8.627	8.627		5.427
			20	01	06	Piese de schimb		14.000	9.000	3.021	3.021	3.021		3.021
			20	01	08	Posta, telecomunicatii, radio, tv, internet		38.000	35.000	28.924	28.924	28.924		28.970
6710			20	01	09	Materiale si prestari de servicii cu caracter functional		113.000	107.000	80.460	80.460	80.460		58.670
6710			20	01	30	Alte bunuri si servicii pentru intretinere si functionare		340.000	369.000	350.438	350.438	350.438		266.931
6710			20	02		Reparatii curente		80.000	105.000	58.851	58.851	58.851		59.719
			20	05		Bunuri de natura obiectelor de inventar		55.000	158.000	111.479	111.479	111.479		20.962
			20	05	30	Alte obiecte de inventar		55.000	158.000	111.479	111.479	111.479		20.962
			20	06		Deplasari, detasari, transferari		40.000	23.000	17.077	17.077	17.077		17.077
			20	06	01	Deplasari interne, detasari, transferari		25.000	22.000	17.077	17.077	17.077		17.077

Capi- tol	Sub- capi- tol	Pa- ra- graf	Gru- pa / Titlu	Ar- ti- col	Ali- ne- at	Denumire indicator	Credite de angajament	Credite bugetare		Angajamente bugetare	Angajamente legale	Plati efectuate	Angajamente legale de platit	Cheltuieli efective
								initiale	definitive					
A						B	1	2	3	4	5	6	7=5-6	8
						IN ANUL CURENT				-11.404	-11.404	-11.404		
6710			85	01		Plati efectuate in anii precedenti si recuperate in anul curent				-11.404	-11.404	-11.404		
6710			85	01	01	Plati efectuate in anii precedenti si recuperate in anul curent (SF)				-11.404	-11.404	-11.404		
7010						LOCUINTE, SERVICII SI DEZVOLTARE PUBLICA								
						LOCUINTE, SERVICII SI DEZVOLTARE PUBLICA	4.739.000	4.863.000	4.844.838	4.844.838	4.482.549	362.289	3.397.019	
				01		CHELTUIELI CURENTE	4.423.000	4.288.000	4.271.091	4.271.091	4.014.178	256.913	3.314.100	
				10		TITLUL I CHELTUIELI DE PERSONAL	1.600.000	1.760.000	1.755.974	1.755.974	1.733.234	22.740	1.798.949	
				10	01	Cheltuieli salariale in bani	1.143.000	1.434.000	1.433.050	1.433.050	1.413.347	19.703	1.466.869	
				10	01	01 Salarii de baza	1.071.000	1.405.000	1.404.050	1.404.050	1.386.360	17.690	1.466.869	
				10	01	05 Sporuri pentru conditii de munca	45.000	21.000	21.000	21.000	20.940	60		
				10	01	06 Alte sporuri	4.000							
				10	01	13 Indemnizatii de delegare	3.000							
				10	01	30 Alte drepturi salariale in bani	20.000	8.000	8.000	8.000	6.047	1.953		
				10	03	Contributii	457.000	326.000	322.924	322.924	319.887	3.037	332.080	
				10	03	01 Contributii de asigurari sociale de stat	260.000	227.000	226.213	226.213	224.368	1.845	232.946	
7010				10	03	02 Contributii de asigurari de somaj	41.000	8.000	7.231	7.231	6.941	290	7.196	
				10	03	03 Contributii de asigurari sociale de sanatate	108.000	74.000	73.689	73.689	73.487	202	76.274	
7010				10	03	04 Contributii de asigurari pentru accidente de munca si boli profesionale	17.000	4.000	3.187	3.187	3.079	108	3.196	
7010				10	03	06 Contributii pentru concedii si indemnizatii	31.000	13.000	12.604	12.604	12.012	592	12.468	
7010				20		TITLUL II BUNURI SI SERVICII	2.823.000	2.528.000	2.515.117	2.515.117	2.280.944	234.173	1.515.151	

Capi- tol	Sub- capi- tol	Pa- ra- graf	Gru- pa / Titlu	Ar- ti- col	Ali- ne- at	Denumire indicator	Credite de angajament	Credite bugetare		Angajamente bugetare	Angajamente legale	Plati efectuate	Angajamente legale de platit	Cheltuieli efective
								initiale	definitive					
A						B	1	2	3	4	5	6	7=5-6	8
7010			20	01		Bunuri si servicii		1.404.000	1.192.000	1.186.468	1.186.468	1.032.719	153.749	827.840
			20	01	01	Furnituri de birou		21.000	20.000	20.000	20.000	5.815	14.185	5.232
			20	01	02	Materiale pentru curatenie		11.000	11.000	10.624	10.624	4.708	5.916	3.722
			20	01	03	Incalzit, iluminat si forta motrica		630.000	550.000	545.066	545.066	503.866	41.200	404.425
			20	01	04	Apa, canal si salubritate		22.000	20.000	20.000	20.000	6.764	13.236	5.302
			20	01	05	Carburanti si lubrifianti		31.000	18.000	18.000	18.000	15.446	2.554	15.436
			20	01	06	Piese de schimb		83.000	38.000	37.942	37.942	18.309	19.633	17.940
			20	01	07	Transport		375.000	298.000	298.000	298.000	273.245	24.755	204.696
			20	01	08	Posta, telecomunicatii, radio, tv, internet		47.000	47.000	46.913	46.913	35.441	11.472	29.138
7010			20	01	09	Materiale si prestari de servicii cu caracter functional		46.000	21.000	20.953	20.953	18.859	2.094	19.724
7010			20	01	30	Alte bunuri si servicii pentru intretinere si functionare		138.000	169.000	168.970	168.970	150.266	18.704	122.225
7010			20	02		Reparatii curente		90.000	81.000	81.000	81.000	75.478	5.522	60.963
			20	03		Hrana		24.000	27.000	26.976	26.976	26.976		26.976
			20	03	01	Hrana pentru oameni		24.000	27.000	26.976	26.976	26.976		26.976
			20	04		Medicamente si materiale sanitare		18.000	5.000	4.999	4.999	4.167	832	3.785
			20	04	01	Medicamente		12.000	4.000	3.999	3.999	3.188	811	3.017
			20	04	02	Materiale sanitare		6.000	1.000	1.000	1.000	979	21	768
			20	05		Bunuri de natura obiectelor de inventar		78.000	237.000	232.658	232.658	228.189	4.469	23.334
			20	05	01	Uniforme si echipament		60.000	206.000	205.360	205.360	202.026	3.334	20.360
			20	05	30	Alte obiecte de inventar		18.000	31.000	27.298	27.298	26.163	1.135	2.974
			20	06		Deplasari, detasari, transferari		8.000	6.000	6.000	6.000	230	5.770	230
			20	06	01	Deplasari interne, detasari, transferari		8.000	6.000	6.000	6.000	230	5.770	230
			20	09		Materiale de laborator		40.000	30.000	30.000	30.000	19.319	10.681	28.664

Capi- tol	Sub- capi- tol	Pa- ra- graf	Gru- pa / Titlu	Ar- ti- col	Ali- ne- at	Denumire indicator	Credite de angajament	Credite bugetare		Angajamente bugetare	Angajamente legale	Plati efectuate	Angajamente legale de platit	Cheltuieli efective
								initiale	definitive					
A						B	1	2	3	4	5	6	7=5-6	8
8310			85	01	01	recuperate in anul curent Plati efectuate in anii precedenti si recuperate in anul curent (SF)				-4.980	-4.980	-4.980		
										-4.980	-4.980	-4.980		

Conducatorul institutiei,



Conducatorul compartimentului
financiar-contabil

Capi- tol	Sub- capi- tol	Pa- ra- graf	Gru- pa/ Titlu	Ar- ti- col	Ali- ne- at	Denumire indicator	Prevederi bugetare initiale	Prevederi bugetare definitive	Drepturi constatate			Incasari realizate	Stingeri pe alte cai decat incasari	Drepturi constatate de incasat
									Total, din care:	din anii precedenti	din anul curent			
A						B	1	2	3=4+5	4	5	6	7	8=3-6-7
3310	31					Ministerului Sanatatii	5.266.000	3.000.000	2.487.151		2.487.151	2.487.151		
	50					Alte venituri din prestari de servicii si alte activitati	8.208.000	8.208.000	7.652.030	240.076	7.411.954	7.397.494	12.273	242.263
3510						AMENZI, PENALITATI SI CONFISCARI	60.000	60.000	60.884	646	60.238	60.884		
	50					Alte amenzi, penalitati si confiscari	60.000	60.000	60.884	646	60.238	60.884		
3610						DIVERSE VENITURI	491.000	641.000	659.593		659.593	659.593		
	50					Alte venituri	491.000	641.000	659.593		659.593	659.593		
3710						TRANSFERURI VOLUNTARE, ALTELE DECAT SUBVENTIILE	-5.285.000	-6.756.000	-3.518.953		-3.518.953	-3.518.953		
	01					Donatii si sponsorizari			3.792		3.792	3.792		
	03					Varsaminte din sectiunea de functionare pentru finantarea sectiunii de dezvoltare a bugetului local	-5.285.000	-6.756.000	-3.522.745		-3.522.745	-3.522.745		
4100	10					IV. SUBVENTII	8.221.000	10.389.000	8.688.610		8.688.610	8.688.610		
4310						SUBVENTII DE LA ALTE ADMINISTRATII	8.221.000	10.389.000	8.688.610		8.688.610	8.688.610		
	09					Subventii pentru institutii publice	7.514.000	8.158.000	6.992.075		6.992.075	6.992.075		
	10					Subventii din bugetele locale pentru finantarea cheltuielilor curente din domeniul sanatatii		724.000	323.100		323.100	323.100		
	15					Subventii din bugetul local pentru finantarea camerelor agricole	707.000	1.507.000	1.373.435		1.373.435	1.373.435		

Capi- tol	Sub- capi- tol	Pa- ra- graf	Gru- pa / Titlu	Ar- ti- col	Ali- ne- at	Denumire indicator	Credite de angajament	Credite bugetare		Angajamente bugetare	Angajamente legale	Plati efectuate	Angajamente legale de platit	Cheltuieli efective
								initiale	definitive					
A						B	1	2	3	4	5	6	7=5-6	8
						stat		133.000	120.000	99.033	99.033	99.033		99.033
	10	03	02			Contributii de asigurari de somaj		3.000	3.000	2.802	2.802	2.802		2.802
	10	03	03			Contributii de asigurari sociale de sanatate		35.000	35.000	32.686	32.686	32.686		32.686
	10	03	04			Contributii de asigurari pentru accidente de munca si boli profesionale		2.000	2.000	1.454	1.454	1.454		1.454
	10	03	06			Contributii pentru concedii si indemnizatii		7.000	7.000	3.169	3.169	3.169		4.763
	20					TITLUL II BUNURI SI SERVICII		85.000	85.000	69.149	69.149	69.149		64.230
	20	01				Bunuri si servicii		70.000	71.000	61.580	61.580	61.580		61.230
	20	01	01			Furnituri de birou		15.000	15.000	14.637	14.637	14.637		13.629
	20	01	02			Materiale pentru curatenie		2.000	2.000	1.149	1.149	1.149		1.359
	20	01	03			Incalzit, iluminat si forta motrica		15.000	17.000	14.349	14.349	14.349		14.349
	20	01	04			Apa, canal si salubritate		2.000	4.000	2.387	2.387	2.387		2.387
	20	01	08			Posta, telecomunicatii, radio, tv, internet		13.000	14.000	13.403	13.403	13.403		13.403
	20	01	09			Materiale si prestari de servicii cu caracter functional		10.000	6.000	3.307	3.307	3.307		3.755
	20	01	30			Alte bunuri si servicii pentru intretinere si functionare		13.000	13.000	12.348	12.348	12.348		12.348
	20	05				Bunuri de natura obiectelor de inventar		3.000	10.000	4.569	4.569	4.569		
	20	05	30			Alte obiecte de inventar		3.000	10.000	4.569	4.569	4.569		
	20	06				Deplasari, detasari, transferari		2.000	4.000	3.000	3.000	3.000		3.000
	20	06	01			Deplasari interne, detasari, transferari		2.000	4.000	3.000	3.000	3.000		3.000
	20	13				Pregatire profesionala		10.000						
6610						SANATATE		136.749.000	154.706.000	154.706.000	145.063.905	131.315.302	13.748.603	132.176.036
	01					CHELTUIELI CURENTE		136.749.000	154.706.000	154.706.000	145.063.905	131.315.302	13.748.603	132.176.036
	10					TITLUL I CHELTUIELI DE PERSONAL		71.421.000	80.759.000	80.759.000	78.317.484	78.317.484		80.352.678
	10	01				Cheltuieli salariale in bani		55.825.000	62.403.000	62.403.000	60.588.562	60.588.562		62.283.314

Capi- tol	Sub- capi- tol	Pa- ra- graf	Gru- pa / Titlu	Ar- ti- col	Ali- ne- at	Denumire indicator	Credite de angajament	Credite bugetare		Angajamente bugetare	Angajamente legale	Plati efectuate	Angajamente legale de platit	Cheltuieli efective
								initiale	definitive					
A						B	1	2	3	4	5	6	7=5-6	8
			10	01	01	Salarii de baza		39.718.000	43.447.000	43.447.000	42.143.074	42.143.074		43.369.005
			10	01	05	Sporuri pentru conditii de munca		8.670.000	10.030.000	10.030.000	9.843.145	9.843.145		10.102.512
			10	01	06	Alte sporuri		4.455.000	5.110.000	5.110.000	5.055.177	5.055.177		5.166.734
			10	01	11	Fond aferent platii cu ora		2.710.000	3.478.000	3.478.000	3.291.604	3.291.604		3.383.040
			10	01	13	Indemnizatii de delegare			1.000	1.000	357	357		391
			10	01	30	Alte drepturi salariale in bani		272.000	337.000	337.000	255.205	255.205		261.632
			10	02		Cheltuieli salariale in natura		3.086.000	3.610.000	3.610.000	3.602.736	3.602.736		3.613.596
			10	02	01	Tichete de masa		3.086.000	3.610.000	3.610.000	3.602.736	3.602.736		3.613.596
			10	03		Contributii		12.510.000	14.746.000	14.746.000	14.126.186	14.126.186		14.455.768
			10	03	01	Contributii de asigurari sociale de stat		8.755.000	10.238.000	10.238.000	9.944.950	9.944.950		10.208.778
			10	03	02	Contributii de asigurari de somaj		272.000	327.000	327.000	301.253	301.253		309.350
			10	03	03	Contributii de asigurari sociale de sanatate		2.850.000	3.276.000	3.276.000	3.150.002	3.150.002		3.234.538
			10	03	04	Contributii de asigurari pentru accidente de munca si boli profesionale		153.000	184.000	184.000	169.865	169.865		174.392
			10	03	06	Contributii pentru concedii si indemnizatii		480.000	721.000	721.000	560.116	560.116		528.710
			20			TITLUL II BUNURI SI SERVICII		65.328.000	73.947.000	73.947.000	66.746.421	52.997.818	13.748.603	51.823.358
			20	01		Bunuri si servicii		21.337.000	21.287.000	21.287.000	17.282.932	15.016.756	2.266.176	14.398.091
			20	01	01	Furnituri de birou		367.000	517.000	517.000	456.060	312.724	143.336	315.413
			20	01	02	Materiale pentru curatenie		902.000	952.000	952.000	952.000	691.178	260.822	589.964
			20	01	03	Incalzit, iluminat si forta motrica		6.960.000	6.860.000	6.860.000	4.665.604	4.665.456	148	4.846.358
			20	01	04	Apa, canal si salubritate		2.000.000	1.500.000	1.500.000	1.356.348	1.323.787	32.561	1.012.753
			20	01	05	Carburanti si lubrifianti		350.000	400.000	400.000	222.454	184.208	38.246	204.699
			20	01	06	Piese de schimb		709.000	839.000	839.000	839.000	535.808	303.192	580.916
			20	01	07	Transport		473.000	893.000	893.000	893.000	536.488	356.512	833.903
			20	01	08	Posta, telecomunicatii, radio, tv, internet		700.000	1.150.000	1.150.000	963.393	957.301	6.092	1.049.048

Capi- tol	Sub- capi- tol	Pa- ra- graf	Gru- pa / Titlu	Ar- ti- col	Ali- ne- at	Denumire indicator	Credite de angajament	Credite bugetare		Angajamente bugetare	Angajamente legale	Plati efectuate	Angajamente legale de platit	Cheltuieli efective
								initiale	definitive					
A						B	1	2	3	4	5	6	7=5-6	8
			20	01	09	Materiale si prestari de servicii cu caracter functional		8.036.000	7.068.000	7.068.000	6.095.041	5.182.387	912.654	4.316.974
			20	01	30	Alte bunuri si servicii pentru intretinere si functionare		840.000	1.108.000	1.108.000	840.032	627.419	212.613	648.063
			20	02		Reparatii curente		1.735.000	1.279.000	1.279.000	303.548	201.221	102.327	146.530
			20	03		Hrana		4.400.000	4.900.000	4.900.000	4.077.730	2.765.829	1.311.901	2.707.070
			20	03	01	Hrana pentru oameni		4.400.000	4.900.000	4.900.000	4.077.730	2.765.829	1.311.901	2.707.070
			20	04		Medicamente si materiale sanitare		34.645.000	43.535.000	43.535.000	42.727.798	33.114.658	9.613.140	33.279.762
			20	04	01	Medicamente		23.034.000	24.634.000	24.634.000	24.400.843	19.809.529	4.591.314	19.005.478
			20	04	02	Materiale sanitare		5.261.000	8.521.000	8.521.000	8.199.330	6.332.646	1.866.684	5.650.702
			20	04	03	Reactivi		5.150.000	9.130.000	9.130.000	9.035.675	5.962.234	3.073.441	7.879.754
			20	04	04	Dezinfectanti		1.200.000	1.250.000	1.250.000	1.091.950	1.010.249	81.701	743.828
			20	05		Bunuri de natura obiectelor de inventar		1.625.000	1.435.000	1.435.000	1.229.454	888.175	341.279	316.164
			20	05	01	Uniforme si echipament		210.000	160.000	160.000	160.000	106.675	53.325	74.834
			20	05	03	Lenjerie si accesorii de pat		315.000	242.000	242.000	135.750	55.032	80.718	96.867
			20	05	30	Alte obiecte de inventar		1.100.000	1.033.000	1.033.000	933.704	726.468	207.236	144.463
			20	06		Deplasari, detasari, transferari		63.000	63.000	63.000	22.538	22.538		23.536
			20	06	01	Deplasari interne, detasari, transferari		63.000	63.000	63.000	22.538	22.538		23.536
			20	11		Carti, publicatii si materiale documentare		21.000	21.000	21.000	2.372	2.372		1.031
			20	12		Consultanta si expertiza		550.000	470.000	470.000	470.000	390.799	79.201	390.353
			20	13		Pregatire profesionala		168.000	168.000	168.000	52.289	52.288	1	37.574
			20	30		Alte cheltuieli		784.000	789.000	789.000	577.760	543.182	34.578	523.247
			20	30	01	Reclama si publicitate		4.000	59.000	59.000	22.667	19.072	3.595	21.111
			20	30	04	Chirii		160.000	160.000	160.000	136.540	105.557	30.983	105.079
			20	30	30	Alte cheltuieli cu bunuri si servicii		620.000	570.000	570.000	418.553	418.553		397.057
6710						CULTURA, RECREERE SI RELIGIE		5.360.000	5.613.000	5.129.625	5.129.625	5.129.625		5.005.563
					01	CHELTUIELI CURENTE		5.360.000	5.613.000	5.141.029	5.141.029	5.141.029		5.005.563
					10	TITLUL I CHELTUIELI DE PERSONAL		2.950.000	2.900.000	2.816.886	2.816.886	2.816.886		2.887.002

Capi- tol	Sub- capi- tol	Pa- ra- graf	Gru- pa / Titlu	Ar- ti- col	Ali- ne- at	Denumire indicator	Credite de angajament	Credite bugetare		Angajamente bugetare	Angajamente legale	Plati efectuate	Angajamente legale de platit	Cheltuieli efective
								initiale	definitive					
A						B	1	2	3	4	5	6	7=5-6	8
			10 01			Cheltuieli salariale in bani		2.340.000	2.332.000	2.300.583	2.300.583	2.300.583		2.355.101
			10 01 01			Salarii de baza		2.297.000	2.300.000	2.272.667	2.272.667	2.272.667		2.323.209
			10 01 06			Alte sporuri		12.000	8.000	7.281	7.281	7.281		1.844
			10 01 13			Indemnizatii de delegare		8.000	11.000	9.255	9.255	9.255		9.255
			10 01 30			Alte drepturi salariale in bani		23.000	13.000	11.380	11.380	11.380		20.793
			10 03			Contributii		610.000	568.000	516.303	516.303	516.303		531.901
			10 03 01			Contributii de asigurari sociale de stat		429.000	382.000	363.430	363.430	363.430		373.102
			10 03 02			Contributii de asigurari de somaj		14.000	14.000	11.080	11.080	11.080		11.381
			10 03 03			Contributii de asigurari sociale de sanatate		135.000	135.000	119.447	119.447	119.447		122.600
			10 03 04			Contributii de asigurari pentru accidente de munca si boli profesionale		7.000	7.000	4.804	4.804	4.804		4.958
			10 03 06			Contributii pentru concedii si indemnizatii		25.000	30.000	17.542	17.542	17.542		19.860
			20			TITLUL II BUNURI SI SERVICII		2.243.000	2.539.000	2.154.897	2.154.897	2.154.897		1.949.315
			20 01			Bunuri si servicii		1.037.000	977.000	842.561	842.561	842.561		736.666
			20 01 01			Furnituri de birou		32.000	27.000	26.434	26.434	26.434		28.842
			20 01 02			Materiale pentru curatenie		21.000	13.000	10.125	10.125	10.125		10.960
			20 01 03			Incalzit, iluminat si forta motrica		429.000	379.000	314.860	314.860	314.860		314.173
			20 01 04			Apa, canal si salubritate		38.000	28.000	19.672	19.672	19.672		19.672
			20 01 05			Carburanti si lubrifianti		12.000	10.000	8.627	8.627	8.627		5.427
			20 01 06			Piese de schimb		14.000	9.000	3.021	3.021	3.021		3.021
			20 01 08			Posta, telecomunicatii, radio, tv, internet		38.000	35.000	28.924	28.924	28.924		28.970
			20 01 09			Materiale si prestari de servicii cu caracter functional		113.000	107.000	80.460	80.460	80.460		58.670
			20 01 30			Alte bunuri si servicii pentru intretinere si functionare		340.000	369.000	350.438	350.438	350.438		266.931

Capi- tol	Sub- capi- tol	Pa- ra- graf	Gru- pa / Titlu	Ar- ti- col	Ali- ne- at	Denumire indicator	Credite de angajament	Credite bugetare		Angajamente bugetare	Angajamente legale	Plati efectuate	Angajamente legale de platit	Cheltuieli efective
								initiale	definitive					
A						B	1	2	3	4	5	6	7=5-6	8
			20	02		Reparatii curente		80.000	105.000	58.851	58.851	58.851		59.719
			20	05		Bunuri de natura obiectelor de inventar		55.000	158.000	111.479	111.479	111.479		20.962
			20	05	30	Alte obiecte de inventar		55.000	158.000	111.479	111.479	111.479		20.962
			20	06		Deplasari, detasari, transferari		40.000	23.000	17.077	17.077	17.077		17.077
			20	06	01	Deplasari interne, detasari, transferari		25.000	22.000	17.077	17.077	17.077		17.077
			20	06	02	Deplasari in strainatate		15.000	1.000					
			20	09		Materiale de laborator		10.000	10.000	7.272	7.272	7.272		7.604
			20	11		Carti, publicatii si materiale documentare		38.000	19.000	12.703	12.703	12.703		1.820
			20	13		Pregatire profesionala		27.000	16.000	1.299	1.299	1.299		1.299
			20	14		Protectia muncii			4.000	3.126	3.126	3.126		3.126
			20	30		Alte cheltuieli		956.000	1.227.000	1.100.529	1.100.529	1.100.529		1.101.042
			20	30	01	Reclama si publicitate		28.000	26.000					
			20	30	04	Chirii		2.000	2.000	1.000	1.000	1.000		1.000
			20	30	30	Alte cheltuieli cu bunuri si servicii		926.000	1.199.000	1.099.529	1.099.529	1.099.529		1.100.042
			59			TITLUL XI ALTE CHELTUIELI		167.000	174.000	169.246	169.246	169.246		169.246
			59	17		Despagubiri civile		167.000	174.000	169.246	169.246	169.246		169.246
			84			PLATI EFECTUATE IN ANII PRECEDENTI SI RECUPERATE IN ANUL CURENT				-11.404	-11.404	-11.404		
			85			Titlul XIX PLATI EFECTUATE IN ANII PRECEDENTI SI RECUPERATE IN ANUL CURENT				-11.404	-11.404	-11.404		
			85	01		Plati efectuate in anii precedenti si recuperate in anul curent				-11.404	-11.404	-11.404		
			85	01	01	Plati efectuate in anii precedenti si recuperate in anul curent (SF)				-11.404	-11.404	-11.404		
7010						LOCUINTE, SERVICII SI DEZVOLTARE PUBLICA		4.423.000	4.288.000	4.271.091	4.271.091	4.014.178	256.913	3.314.100
			01			CHELTUIELI CURENTE		4.423.000	4.288.000	4.271.091	4.271.091	4.014.178	256.913	3.314.100
			10			TITLUL I CHELTUIELI DE PERSONAL		1.600.000	1.760.000	1.755.974	1.755.974	1.733.234	22.740	1.798.949

Capi- tol	Sub- capi- tol	Pa- ra- graf	Gru- pa / Titlu	Ar- ti- col	Ali- ne- at	Denumire indicator	Credite de angajament	Credite bugetare		Angajamente bugetare	Angajamente legale	Plati efectuate	Angajamente legale de platit	Cheltuieli efective
								initiale	definitive					
A						B	1	2	3	4	5	6	7=5-6	8
			10	01		Cheltuieli salariale in bani		1.143.000	1.434.000	1.433.050	1.433.050	1.413.347	19.703	1.466.869
			10	01	01	Salarii de baza		1.071.000	1.405.000	1.404.050	1.404.050	1.386.360	17.690	1.466.869
			10	01	05	Sporuri pentru conditii de munca		45.000	21.000	21.000	21.000	20.940	60	
			10	01	06	Alte sporuri		4.000						
			10	01	13	Indemnizatii de delegare		3.000						
			10	01	30	Alte drepturi salariale in bani		20.000	8.000	8.000	8.000	6.047	1.953	
			10	03		Contributii		457.000	326.000	322.924	322.924	319.887	3.037	332.080
			10	03	01	Contributii de asigurari sociale de stat		260.000	227.000	226.213	226.213	224.368	1.845	232.946
			10	03	02	Contributii de asigurari de somaj		41.000	8.000	7.231	7.231	6.941	290	7.196
			10	03	03	Contributii de asigurari sociale de sanatate		108.000	74.000	73.689	73.689	73.487	202	76.274
			10	03	04	Contributii de asigurari pentru accidente de munca si boli profesionale		17.000	4.000	3.187	3.187	3.079	108	3.196
			10	03	06	Contributii pentru concedii si indemnizatii		31.000	13.000	12.604	12.604	12.012	592	12.468
			20			TITLUL II BUNURI SI SERVICII		2.823.000	2.528.000	2.515.117	2.515.117	2.280.944	234.173	1.515.151
			20	01		Bunuri si servicii		1.404.000	1.192.000	1.186.468	1.186.468	1.032.719	153.749	827.840
			20	01	01	Furnituri de birou		21.000	20.000	20.000	20.000	5.815	14.185	5.232
			20	01	02	Materiale pentru curatenie		11.000	11.000	10.624	10.624	4.708	5.916	3.722
			20	01	03	Incalzit, iluminat si forta motrica		630.000	550.000	545.066	545.066	503.866	41.200	404.425
			20	01	04	Apa, canal si salubritate		22.000	20.000	20.000	20.000	6.764	13.236	5.302
			20	01	05	Carburanti si lubrifianti		31.000	18.000	18.000	18.000	15.446	2.554	15.436
			20	01	06	Piese de schimb		83.000	38.000	37.942	37.942	18.309	19.633	17.940
			20	01	07	Transport		375.000	298.000	298.000	298.000	273.245	24.755	204.696
			20	01	08	Posta, telecomunicatii, radio, tv, internet		47.000	47.000	46.913	46.913	35.441	11.472	29.138
			20	01	09	Materiale si prestari de servicii cu caracter functional		46.000	21.000	20.953	20.953	18.859	2.094	19.724

Capi- tol	Sub- capi- tol	Pa- ra- graf	Gru- pa / Titlu	Ar- ti- col	Ali- ne- at	Denumire indicator	Credite de angajament	Credite bugetare		Angajamente bugetare	Angajamente legale	Plati efectuate	Angajamente legale de platit	Cheltuieli efective
								initiale	definitive					
A						B	1	2	3	4	5	6	7=5-6	8
			20	01	30	Alte bunuri si servicii pentru intretinere si functionare		138.000	169.000	168.970	168.970	150.266	18.704	122.225
			20	02		Reparatii curente		90.000	81.000	81.000	81.000	75.478	5.522	60.963
			20	03		Hrana		24.000	27.000	26.976	26.976	26.976		26.976
			20	03	01	Hrana pentru oameni		24.000	27.000	26.976	26.976	26.976		26.976
			20	04		Medicamente si materiale sanitare		18.000	5.000	4.999	4.999	4.167	832	3.785
			20	04	01	Medicamente		12.000	4.000	3.999	3.999	3.188	811	3.017
			20	04	02	Materiale sanitare		6.000	1.000	1.000	1.000	979	21	768
			20	05		Bunuri de natura obiectelor de inventar		78.000	237.000	232.658	232.658	228.189	4.469	23.334
			20	05	01	Uniforme si echipament		60.000	206.000	205.360	205.360	202.026	3.334	20.360
			20	05	30	Alte obiecte de inventar		18.000	31.000	27.298	27.298	26.163	1.135	2.974
			20	06		Deplasari, detasari, transferari		8.000	6.000	6.000	6.000	230	5.770	230
			20	06	01	Deplasari interne, detasari, transferari		8.000	6.000	6.000	6.000	230	5.770	230
			20	09		Materiale de laborator		40.000	30.000	30.000	30.000	19.319	10.681	28.664
			20	11		Carti, publicatii si materiale documentare		3.000	3.000	3.000	3.000	600	2.400	551
			20	12		Consultanta si expertiza		4.000	2.000	2.000	2.000		2.000	
			20	13		Pregatire profesionala		23.000	15.000	14.320	14.320	8.203	6.117	7.451
			20	14		Protectia muncii		20.000	17.000	17.000	17.000	6.238	10.762	5.832
			20	30		Alte cheltuieli		1.111.000	913.000	910.696	910.696	878.825	31.871	529.525
			20	30	01	Reclama si publicitate		1.000	3.000	3.000	3.000	1.164	1.836	539
			20	30	03	Prime de asigurare non-viata		4.000	4.000	3.582	3.582	3.582		3.582
			20	30	30	Alte cheltuieli cu bunuri si servicii		1.106.000	906.000	904.114	904.114	874.079	30.035	525.404
8310						AGRICULTURA, SILVICULTURA, PISCICULTURA SI VANATOARE		748.000	1.502.000	1.367.946	1.367.946	1.367.946		1.358.253
			01			CHELTUIELI CURENTE		748.000	1.502.000	1.372.926	1.372.926	1.372.926		1.358.253
			10			TITLUL I CHELTUIELI DE PERSONAL		677.000	1.324.000	1.284.955	1.284.955	1.284.955		1.297.866
			10	01		Cheltuieli salariale in bani		550.000	1.076.000	1.050.750	1.050.750	1.050.750		1.059.702
			10	01	01	Salarii de baza		523.000	566.000	552.831	552.831	552.831		561.191

Capi- tol	Sub- capi- tol	Pa- ra- graf	Gru- pa / Titlu	Ar- ti- col	Ali- ne- at	Denumire indicator	Credite de angajament	Credite bugetare		Angajamente bugetare	Angajamente legale	Plati efectuate	Angajamente legale de platit	Cheltuieli efective
								initiale	definitive					
A						B	1	2	3	4	5	6	7=5-6	8
			10	01	06	Alte sporuri		22.000	24.000	21.175	21.175	21.175		21.767
			10	01	12	Indemnizatii platite unor persoane din afara unitatii		4.000	4.000	3.214	3.214	3.214		3.214
			10	01	13	Indemnizatii de delegare		1.000	1.000					
			10	01	30	Alte drepturi salariale in bani			481.000	473.530	473.530	473.530		473.530
			10	03		Contributii		127.000	248.000	234.205	234.205	234.205		238.164
			10	03	01	Contributii de asigurari sociale de stat		86.000	172.000	165.186	165.186	165.186		167.163
			10	03	02	Contributii de asigurari de somaj		4.000	7.000	5.237	5.237	5.237		5.299
			10	03	03	Contributii de asigurari sociale de sanatate		29.000	56.000	54.459	54.459	54.459		55.105
			10	03	04	Contributii de asigurari pentru accidente de munca si boli profesionale		2.000	2.000	1.570	1.570	1.570		1.589
			10	03	06	Contributii pentru concedii si indemnizatii		6.000	11.000	7.753	7.753	7.753		9.008
			20			TITLUL II BUNURI SI SERVICII		71.000	178.000	87.971	87.971	87.971		60.387
			20	01		Bunuri si servicii		56.000	105.000	49.828	49.828	49.828		49.506
			20	01	01	Furnituri de birou		6.000	11.000	9.498	9.498	9.498		7.890
			20	01	02	Materiale pentru curatenie		1.000	2.000	1.284	1.284	1.284		969
			20	01	03	Incalzit, iluminat si forta motrica		14.000	16.000	10.364	10.364	10.364		10.364
			20	01	04	Apa, canal si salubritate		3.000	3.000	2.731	2.731	2.731		2.731
			20	01	05	Carburanti si lubrifianti		5.000	5.000	3.750	3.750	3.750		5.350
			20	01	06	Piese de schimb		1.000	6.000	552	552	552		552
			20	01	08	Posta, telecomunicatii, radio, tv, internet		7.000	7.000	6.204	6.204	6.204		6.204
			20	01	09	Materiale si prestari de servicii cu caracter functional		4.000	4.000	2.040	2.040	2.040		2.040
			20	01	30	Alte bunuri si servicii pentru		15.000	61.000	12.405	12.405	12.405		13.406

Capi- tol	Sub- capi- tol	Pa- ra- graf	Gru- pa / Titlu	Ar- ti- col	Ali- ne- at	Denumire indicator	Credite de angajament	Credite bugetare		Angajamente bugetare	Angajamente legale	Plati efectuate	Angajamente legale de platit	Cheltuieli efective
								initiale	definitive					
A						B	1	2	3	4	5	6	7=5-6	8
			20	05		Bunuri de natura obiectelor de inventar		4.000	61.000	32.159	32.159	32.159		5.233
			20	05	30	Alte obiecte de inventar		4.000	61.000	32.159	32.159	32.159		5.233
			20	06		Deplasari, detasari, transferari		4.000	4.000	1.688	1.688	1.688		1.688
			20	06	01	Deplasari interne, detasari, transferari		4.000	4.000	1.688	1.688	1.688		1.688
			20	11		Carti, publicatii si materiale documentare		3.000	3.000	901	901	901		901
			20	30		Alte cheltuieli		4.000	5.000	3.395	3.395	3.395		3.059
			20	30	03	Prime de asigurare non-viata		1.000	2.000	936	936	936		600
			20	30	04	Chirii		3.000	3.000	2.459	2.459	2.459		2.459
			84			TITLUL XV PLATI EFECTUATE IN ANII PRECEDENTI SI RECUPERATE IN ANUL CURENT				-4.980	-4.980	-4.980		
			85			Titlul XIX PLATI EFECTUATE IN ANII PRECEDENTI SI RECUPERATE IN ANUL CURENT				-4.980	-4.980	-4.980		
			85	01		Plati efectuate in anii precedenti si recuperate in anul curent				-4.980	-4.980	-4.980		
			85	01	01	Plati efectuate in anii precedenti si recuperate in anul curent (SF)				-4.980	-4.980	-4.980		
9910	96					excedent/deficit sect funct		-165.000	-165.000			1.943.608		

Conducatorul institutiei,

Conducatorul compartimentului
financiar-contabil

Capi- tol	Sub- capi- tol	Pa- ra- graf	Gru- pa / Titlu	Ar- ti- col	Ali- ne- at	Denumire indicator	Prevederi bugetare initiale	Prevederi bugetare definitive	Drepturi constatate			Incasari realizate	Stingeri pe alte cai decat incasari	Drepturi constatate de incasat
									Total, din care:	din anii precedenti	din anul curent			
A						B	1	2	3=4+5	4	5	6	7	8=3-6-7
4310	16	02				capitale in sanatate		3.680.000	77.000		77.000	77.000		
4510						SUME PRIMITE DE LA UE/ALTI DONATORI IN CONTUL PLATILOR EFECTUATE SI PREFINANTARI	3.647.000	3.647.000	2.050.152		2.050.152	2.050.152		
	01					Fondul european de Dezvoltare Regionala	3.647.000	3.647.000	2.050.152		2.050.152	2.050.152		
		01				Sume primite in contul platilor efectuate in anul curent	3.647.000	3.647.000	2.038.923		2.038.923	2.038.923		
		02				Sume primite in contul platilor efectuate in anii anteriori			11.229		11.229	11.229		

JUDET DAMBOVITA

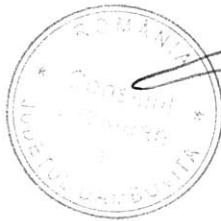
DETALIEREA CHELTUIELILOR
INSTITUTII PUBLICE FINANTATE DIN VENITURI PROPRII
SI SUBVENTII DIN BUGETUL LOCAL
SECTIUNEA DE DEZVOLTARE
31.12.2015

Pag. 1 - lei-

Capi- tol	Sub- capi- tol	Pa- ra- graf	Gru- pa / Titlu	Ar- ti- col	Ali- ne- at	Denumire indicator	Credite de angajament	Credite bugetare		Angajamente bugetare	Angajamente legale	Plati efectuate	Angajamente legale de platit	Cheltuieli efective
								initiale	definitive					
A						B	1	2	3	4	5	6	7=5-6	8
5010						TOTAL CHELTUIELI DIN VENITURI PROPRII SI SUBVENTII	150.000	12.039.000	21.054.000	20.477.947	7.375.092	7.005.523	369.569	4.436.948
	01					CHELTUIELI CURENTE		5.848.000	6.520.000	6.520.000	5.588.484	5.587.998	486	415.260
	56					TITLUL VIII PROIECTE CU FINANTARE DIN FONDURI EXTERNE NERAMBURSABILE (FEN)								
						POSTADERARE		5.848.000	6.520.000	6.520.000	5.588.484	5.587.998	486	415.260
	56	01				Programe din Fondul European de Dezvoltare Regionala (FEDR)		5.848.000	6.520.000	6.520.000	5.588.484	5.587.998	486	415.260
	56	01	01			Finantarea nationala		788.000	788.000	788.000	637.547	637.547		18.483
	56	01	02			Finantarea externa nerambursabila		3.859.000	3.830.000	3.830.000	3.048.937	3.048.937		238.493
	56	01	03			Cheltuieli neeligibile		1.201.000	1.902.000	1.902.000	1.902.000	1.901.514	486	158.284
	70					CHELTUIELI DE CAPITAL	150.000	6.191.000	14.534.000	13.957.947	1.786.608	1.417.525	369.083	4.021.688
	71					TITLUL XIII ACTIVE NEFINANCIARE	150.000	6.191.000	14.534.000	13.957.947	1.786.608	1.417.525	369.083	4.021.688
	71	01				Active fixe	150.000	4.578.000	9.415.000	8.901.947	1.620.448	1.251.365	369.083	4.021.688
	71	01	01			Constructii								27.677
	71	01	02			Masini, echipamente si mijloace de transport		1.659.000	6.729.000	6.289.516	1.426.017	1.056.934	369.083	2.791.475
	71	01	03			Mobilier, aparatura birotica si alte active corporale		155.000	220.000	198.220	118.220	118.220		721.188
	71	01	30			Alte active fixe (inclusiv reparatii capitale)	150.000	2.764.000	2.466.000	2.414.211	76.211	76.211		481.348
	71	03				Reparatii capitale aferente activelor fixe		1.613.000	5.119.000	5.056.000	166.160	166.160		
5410						ALTE SERVICII PUBLICE GENERALE		63.000	63.000					21.900
	70					CHELTUIELI DE CAPITAL		63.000	63.000					21.900
	71					TITLUL XIII ACTIVE NEFINANCIARE		63.000	63.000					21.900

Capi- tol	Sub- capi- tol	Pa- ra- graf	Gru- pa / Titlu	Ar- ti- col	Ali- ne- at	Denumire indicator	Credite de angajament	Credite bugetare		Angajamente bugetare	Angajamente legale	Plati efectuate	Angajamente legale de platit	Cheltuieli efective
								initiale	definitive					
A						B	1	2	3	4	5	6	7=5-6	8
						transport			81.000	79.366	79.366	79.366		
			71	01	03	Mobilier, aparatura birotica si alte active corporale								18.929
			71	01	30	Alte active fixe (inclusiv reparatii capitale)		10.000	52.000	42.275	42.275	42.275		828
9910	97					excedent/deficit sect dezv		-212.000	-212.000			-204.140		

Conducatorul institutiei,

Conducatorul compartimentului
financiar-contabil